



# **P/F LÍV lívs- og pensjónstryggingarfelag**

Skrás.nr. 5758

## **Ársfrásøgn fyri 2016**

**Avrit**

Upplýsingar um felagið .....	2
Yvirlit yvir samtakið .....	3
Leiðslufrágreiðing .....	4-10
Leiðsluátekning .....	11
Átekning frá óheftum grannskoðarum .....	12-13
Nýttur roknskaparháttur .....	14-16
Rakstrarroknskapur .....	17
Fíggjarstöða .....	18-19
Frágreiðing um eiginogn .....	20
Notur .....	21-28

## FELAGIÐ

P/F LÍV lívs- og pensjónstryggingarfelag  
Kopargøta 1,  
Postsmøga 206  
FO-100 Tórshavn  
Skrásetingarnr. 5758  
Heimstaður: Tórshavn kommuna  
5. roknskaparár

## NEVND

Finn Danberg, nevndarformaður  
Gunnleyg Árnafjall, næstforkvinna  
Kári Petersen

## STJÓRN

Jan Jakobsen, stjóri

## AKTUARUR

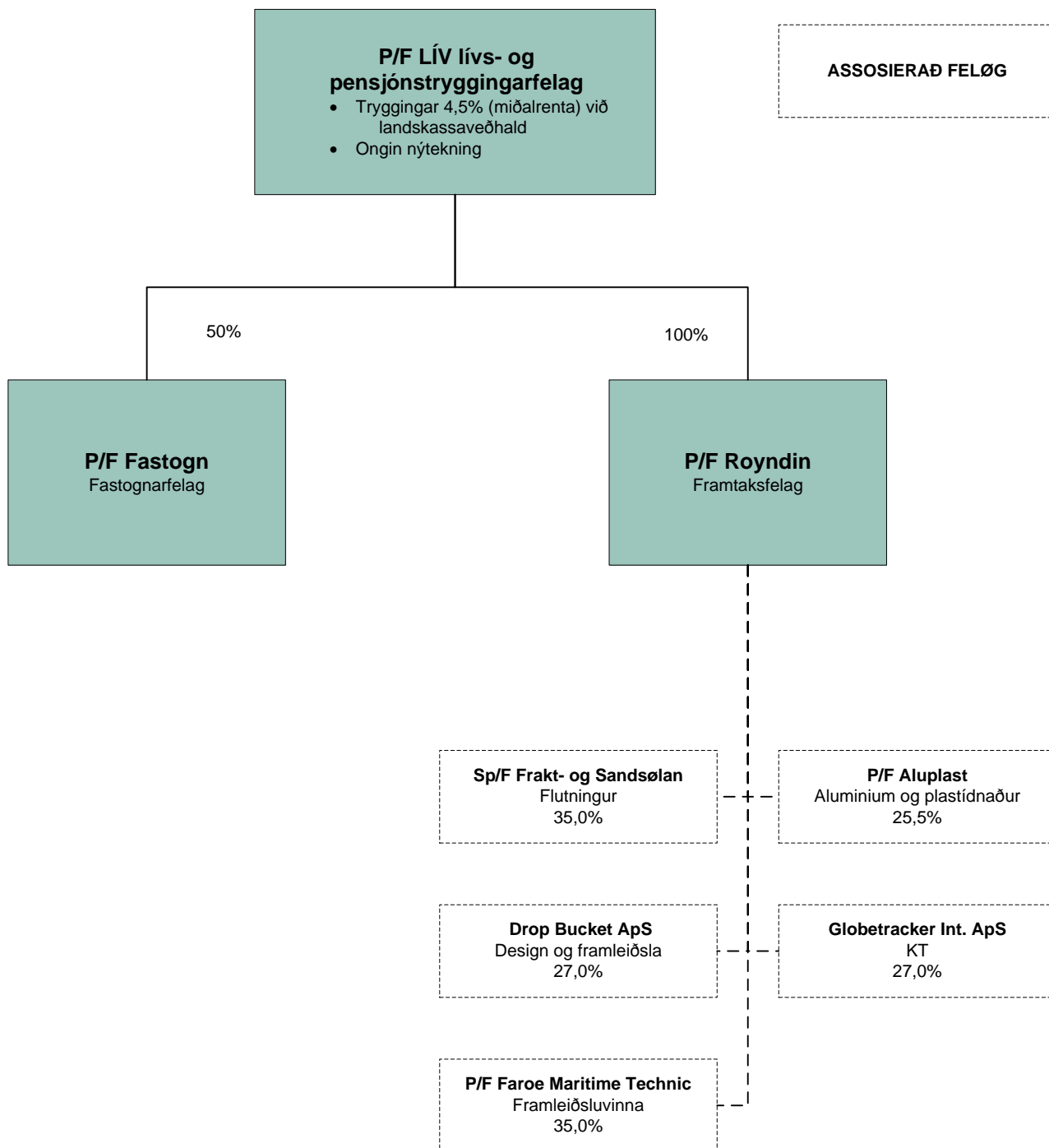
Jan Buschardt, cand. act., ábyrgdarhavandi aktuarur

## TRYGGINGARLÆKNI

Høgni Debes Joensen, læknaáðgevi

## GRANNSKOÐAN

JANUAR, løggilt grannskoðanarvirki P/F



## HØVUÐSVIRKSEMI

P/F LÍV lívs- og pensjónstryggingarfelag umsitur tær tryggingar í LÍV-samtakinum, sum eru teknaðar frá byrjan og inntil 1. januar 2000, sum hava landskassa-veðhald. Felagið tekur ikki nýggjar tryggingar.

Felagið varð stovnað tann 28. juni 2012 við afturvirkandi gildi til 1. januar 2012.

Av tí at felagið helt uppat at gera nýggjar kundaavtalur 31. desember 1999, er felagið at meta sum eitt avtøkufelag. Fyri at fáa hetta skipað á ein tryggn og skipaðan hátt, legði Føroya Landsstýri fram lógaruppskot fyri Føroya Løgting í 2015. Lógin varð samtykt av einum samdum Løgtingi tann 29. apríl 2015.

Felagið er framhaldandi undir eftirliti av Tryggingareftirlitinum. Felagið er ikki longur undir ræði av P/F LÍV Holding og er tískil ikki longur at meta sum ein partur av LÍV- samtakinum.

Móðirfelagið eigur tvey dótturfeløg. Talan er um P/F Royndina og P/F Fastogn.

### Úrslitið

Samtakið hevði í 2016 eitt tryggingartekniskt hall upp á 109 mió.kr. í mun til eitt avlop upp á 102 mió.kr. í 2015. Ársúrslitið eftir skatt gjørdist eitt hall upp á 113 mió.kr. hjá samtakinum í mun til eitt avlop upp á 98,9 mió. kr í 2015.

Úrslitið er neyvt tengt at avsetingunum hjá felagnum, sum eru grundaðar á rentugongdina. Rentan er lækkað lutfalsliga nógv í 2016. Hetta sæst beinleiðis aftur í hækkandi avsetingum og í úrslitinum hjá samtakinum.

### Inngjald.

- Tilsamans vóru inngoldnar 42,4 mió.kr. í tryggingargjöldum í 2016 í mun til 48,1 mió.kr. í 2015.
- Av tí at ongar nýggjar eftirlønaravtalur verða gjørdar í felagnum kann væntast, at inngjaldið verður fallandi komandi árin.

### Útgjald í árinum

- Samtakið hevur útgaldið tilsamans góðar 107 mió.kr. í mun til 104 mió.kr. í 2015. Útgjaldið fer at verða vaksandi komandi árin. Størsti parturin av útgjaldinum eru eingangsútgjöld í sambandi við, at fólk náa eftirlønardur.

- Av samlaðu útgjöldunum stava góðar 93 mió.kr. frá eftirlønarútgjöldum, meðan restin er útgjöld í sambandi við tryggingar.

### Rakstrarkostnaður

- Rakstrarkostnaðurin hjá samtakinum var 7,9 mió.kr. í mun til 8,9 mió.kr. í 2015. Lækkingin er serliga grundað í, at kostnaðir í sambandi við umleggingina av felagnum eru lækkaðir í 2016.
- Rakstrarkostnaðurin svarar til 0,25% av avsetingunum í mun til 0,3% í 2015. Felagið arbeiðir áhaldandi við at lækka rakstrarkostnaðin hjá felagnum.

### Íløgguavkast

- Samtakið hevur fingið 78 mió.kr. í samlaðum avkasti av íløgguognunum í mun til 20,7 mió.kr. í 2015.
- Íløgukostnaðurin er framhaldandi á einum lágum støði. Samlaði íløgukostnaðurin hjá samtakinum er 0,42% av samlaðu íløgguognunum í mun til 0,47% fyri 2015.

### Eftirlønarpussparingin

- Samlaðu íløgguaktivini í samtakinum vóru við árslok 2016 2,35 mia.kr. í mun til 2,34 mia.kr. í 2015. Komandi árin fara íløgguognirnar væntandi at lækka grundað í hækkandi útgjöldum og lækkandi inngjöldum.
- Avsetingarnar eru hækkaðar við 113,9 mió.kr. Hetta er serliga grundað í lækkandi rentunum. Tað eru í stóran mun broytingarnar í avsetingunum, sum eru avgerandi fyri úrslitið hjá felagnum.

## ÁRIÐ 2016 – GONGDIN Í VIRKSEMI OG FÍGGJARLIGU VIÐURSKIFTUNUM

Niðanfyrri eru lýst nøkur týðandi viðurskifti hjá samtakinum í árinum:

### 1. januar 2016:

Tvungna eftirlønargjaldið, sum ætlandi skuldi upp á 3% hækkaði ikki sum ætlað. Í sambandi við fíggjarætlanina hjá Føroya Løgtingi varð avgjørt ikki at hækka tvungna inngjaldið.

### 30. september 2016:

Sølan av LÍV-samtøkunum verður endaliga avgreidd á móttøku, har eitt samtak av 17 fakfeløgum keypa upp til 50% av partapeninginum í Lív Holding, meðan Ognarfelagið LÍV fær tillutað 50%.

10. oktober 2016:

50 ár eru liðin síðani Føroya Løgting samtykti løgtingslóg nr. 64 frá 10. oktober 1966 um lívstryggingarvirksemi. Lógin varð sett í verk 1. januar 1967.

11. november 2016:

Tryggingareftirlitið boðar í skrivi frá nýggjum benchmark fyri livitíðarfortreytir. Hetta verður gjørt í sambandi við at livialdurin støðugt hækkar. Nýggju ásetingarnar byggja á somu fortreytir, sum danska Fíggjareftirlitið hevur ásett. Tó skulu føroysku feløgini hækka livialdurin fyri mannfólk við 0,8 árum og fyri konufólk við 1,5 árum. Tryggingareftirlitið hevur somuleiðis sent uppskot um nýggja solvenskunngerð til hoyringar.

10. desember 2016:

Freistin at stilla upp til umboðsráðið hjá Ognarfelagnum LÍV, eftir at Ognarfelagið LÍV hevði fingið tillutað 50% av partapeninginum í P/F LÍV Holding er lokin. Tilsamans vóru 52 persónar uppstillaðir.

1. januar 2017:

Eftirlønarlógin frá 2014 leggur upp til at tvungna eftirlønargjaldið skal hækka frá 1% upp til 15% eftir 15 árum. Frá 1. januar 2017 hækkar tvungna eftirlønarinngjaldið frá 2% upp á 3%.

## Tryggingarvirksemi

Tryggingargjöldini vóru í árinum 42,4 mió.kr. í mun til 48,1 mió.kr. í 2015.

Tryggingargjöldini fara at verða fallandi komandi árin, grundað á, at ongar nýggjar eftirlønaravtalur verða gjørdar í felagnum. Felagið hevur ikki havt nýtekningar av tryggingum eftir 1. januar 2000.

Í 2016 vóru samlaðu útgjöldini av veitingum góðar 107 mió.kr. Av samlaðu útgjöldunum stava góðar 93 mió.kr. frá útgjaldi í sambandi við eftirlønaráldur. Av restini stavar meginparturin frá tryggingarútgjöldum (lívstryggingar og útgjöld til avlamisveitingar v.m.) og afturkeypi av eftirlønnum.

Lívstryggingaravsetingarnar eru tætt knýttar at rentubroytingunum á fíggjarmarknaðunum. Samanumtikið hækkaðu samlaðu lívstryggingaravsetingarnar fyri 2016 við 113,9 mió.kr. Uppgerðarrentan er lækkað lutfalsliga nógv í 2016. Hækkingin í avsetingunum er høvuðsgrundin til hallið hjá samtakinum í 2016.

## Fíggjarvirksemi

Samtakið hevði við árslok 2016 tilsamans 2,353 mia.kr. í íløgugnum. Tað er ein øking á 14 mió. kr. í mun til árslok 2015.

Avkastið er partvíst tengt at rentugongdini og gongdini á partabrævamarknaðinum. Íløgnavkastið varð í 2016 íalt 78 mió.kr. í mun til 20,7 mió.kr. í 2015.

Í almenna kjakinum verður ofta ført fram, at føroysk eftirlønarpúppásporing ikki er virkin í Føroyum. Samtakið hevur gjørt íløgur í føroyska samfelagið fyri tilsamans umleið 25% av samlaðu skrásettu ognunum.

Felagið førir ein varnan íløgupolitik. Við árslok 2016 vóru góð 70% av íløgugnum samtaksins gjørdar í lánsbrøv, almenn útlán ella onnur lánsbrøv. 27% av íløgnum hjá móðirfelagnum vóru við ársenda í 2016 gjørd í partabrøv í mun til góð 23% í 2015.

Íløgupolitikkur felagsins er at spjaða íløgurnar, soleiðis at felagið ikki verður so hart rakt, um ein íløguflokkur ikki gevur nøktandi avkast. Ein lýsing av íløgugnum sæst í notu 15 - 16.

2016 var avbjóðandi á íløgukinum á fleiri økjum.

Tað eru serliga tvær yvirskriftir, sum hava gingið aftur í 2016. Fyrra er brettska fólkavkæðan um ES limaskapin. Sum kunnugt varð niðurstøðan frá fólkakæðuni, at Bretland er farið undir eina skipaða tilgongd um at fara úr Evropiska Samveldinum.

Seinna yvirskriftin var tað amerikanska forsetavalið, har Trump sum kunnugt gjørdist sigursharri.

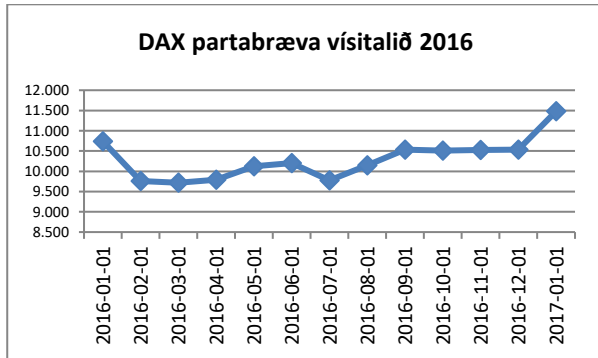
Árið byrjaði við ógvilgum lækkingum á partabrævamarknaðinum og stórar órógv á gjaldoyramarknaðinum.

Partabrøvini byrjaðu at koma fyri seg miðskeiðis í árinum og við ársenda 2016 høvdu tey givið eitt positivt avkast.

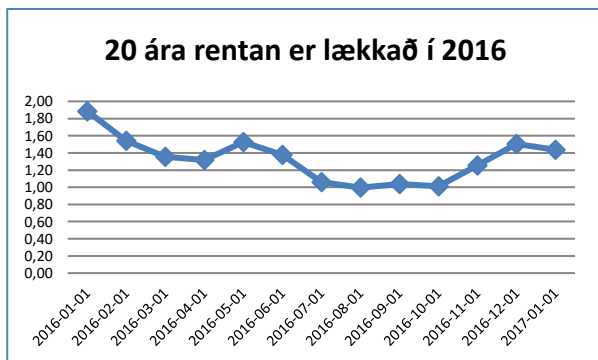
Rentan hevur samanumtikið verið lækkandi fram til seinasta ársfjórðing í 2016. Í seinasta ársfjórðingi byrjaðu renturnar at hækka, men samanumtikið liggja renturnar umleið 0,5% lægri við ársenda. At renturnar eru byrjaðar at hækka eru tekin um, at marknaðurin væntar, at búskapurin er í einari jaligari gongd og at sannlíkindi eru fyri hækkingi prísstøði.

Eisini hava OPEC londini avtalað at lækka oljuframleiðsluna. Hetta hevur stuðlað uppundir hækkandi oljuprísir í 2016. Brentoljan lág á uml. 34\$ við ársbyrjan og endaði uppi á umleið 57\$ við ársenda.

Samanumtikið eru partabrøvini hækkaði í 2016. Gongdin í DAX vísutalinum sæst niðanfyri.



Siðan ársbyrjan 2016 eru renturnar lækkaðar lutfalsliga nógv fram móti 3. ársfjórðingi. 20 ára rentan varð við ársbyrjan 1,89% . Gongdin er lýst niðanfyri har tað eisini sæst, at 20 ára rentan byrjaði at hækka aftur í 3. ársfjórðingi og varð við árslok 1,44%



Lækkandi renturnar hava eina jaliga ávirkan á avkastið á lánsbrøvunum. Hinvegin eru avsetingarnar til miðalrentutryggingar hækkaðar munandi grundað á lækkandi rentuna.

Lága rentustøðið er ein av stóru avbjóðingunum hjá pensjónsfeløgnum um allan heim. Grundað á lága rentustøðið kann tí væntast eitt lutfalsliga avmarkað avkast á eftirlønarpásporingina komandi árin. Lága rentustøðið hevur kortini avmarkað prísleguna í samfelagnum. Hetta merkir, at eftirlønarpásporingin liggur omanfyri verandi inflasjón.

## P/F Royndin

Royndin varð stovnað í 2005. Endamálið við at seta á stovn Royndina var, at felagið sum framtaksfelag, skuldi gera langskygðar íløgur í fyrst og fremst føroyskt vinnuvirksemi við avkasti fyri eyga og samstundis stimbra føroyskar fyrirtøkur at mennast og vaksa.

Rakstrarúrslitið hjá Royndini gjørdist í árinum eitt hall áðrenn skatt uppá 13,1 mió.kr. Felagið hevur í 2016 niðurskrivað virðisbrøv við 11,5 mió.kr. Meginparturin av hesum reguleringum er kursregulering av virðisbrøvum í fyrirtøkum, sum í eina tíð hava verið og framvegis eru ávirkaðar av lágum virksemi og prísnum í oljuídnadnum.

## P/F Fastogn

Endamálið hjá felagnum er at eiga og reka fasta ogn. Leiguinntøkurnar hjá felagnum vóru í árinum 23,7 mió.kr., sum er nakað minni enn í 2016, tá leiguinntøkurnar vóru 25,4 mió.kr. Úrslitið áðrenn rentur og virðisjavnan av íløgugnum gjørdist 25,5 mió.kr. ímóti 22,7 mió.kr. í 2015.

Ársúrslitið áðrenn skatt fyri 2016 varð eitt yvirskot uppá 8,3 mió.kr. og eftir skatt eitt yvirskot uppá 6,3 mió.kr. Fíggjarstøðan hjá felagnum javnvigar við 366,5 mió.kr. Av hesum er eginpeningurin 178,5 mió.kr. Felagið hevur ein solvens uppá góð 48%.

## Solvensstøða

Kapitalkrav og avsetingar verða gjørd upp sambært ásetingunum í Tryggingarlógini (løgtingslóg um tryggingarvirksemi) og í kunngerð nr. 2 frá 30. desember 2009 við seinni broytingum.

Við broyting í omanfyri nevndu kunngerð við virknaði fyri roknskaparárið 2012, varð ikki longur heimild til at upptaka landskassaveðhaldið í roknskapin. Lága rentustøðið á fíggjarmarknaðinum hevur við sær, at lívstryggingaravsetingarnar eru hægri enn íløgugnirnar.

Tá ið landskassaveðhaldið ikki kann takast við í roknskapin, grundað á broyttu roknskaparreglurnar, merkir hetta, at eginognin er negativ.

Kapitalviðurskiptini í felagnum eftir broytingina í áðurnevndu roknskaparkunngerð eru eisini beinleiðis grundin til, at lögtingið samtykti lögtingslóg nr. 85/2014 um P/F LÍV, lívs- og pensjónstryggingarfelag 29. apríl 2015.

Um allir tryggingartakarar skuldu ynskt at fingið sínar tryggingar útgoldnar 31. desember 2016, kann útgangsstøði takast í retrospektiva virðinum á tryggingarligu avsetingunum (uppgjørt til grundarlagsrentu), sum er eitt roknað virðið á afturkeypnum.

Hetta er lýst í talvuni niðanfryi.

Íløgugnir	2.081.899
Retrospektivar avsetingar	2.059.074
Avlop	22.825

## VÁÐASTÝRING

Felagið er ávirkað av fleiri váðum. Hesir váðar eru í høvuðsheitum fíggjarligir, tryggingarligir, operationellir og handilsligir. Nevndin ger karmar fyri stýring av váðunum í samtakinum, meðan leiðslan hevur ábyrgdina av, at karmarnir verða hildnir.

Felagið hevur sett í verk eina skipan, har allir týðandi váðar verða eyðmerktir, og kapitalkrav verður gjørt upp til at standa ímóti hesum váðum. Um stórar broytingar eru í mun til seinastu uppgerð, skal støða takast til, um meira kapitalur skal setast av til hesar váðar.

### Fíggjarligir váðar

Marknaðarváðin er váðin fyri, at virðið á aktivunum ella skyldunum hjá felagnum broytist vegna rentu- og/ella kursbroyting v.m. Gjaldfórisváðin er vandin fyri tapi, ið stendst av tørvinum fyri gjaldfóri innan stutta tíðarfreist fyri at halda gjaldskyldur felagsins.

Mótpartsváðin er váðin fyri tapi orsakað av, at mótpartar ikki halda sínar skyldur. Vantandi spjaðing kann hava tap við sær, um íløgur í ov stóran mun eru bundnar í ávísar vinnur ella marknaðir o.s.fr.

Fyri P/F LÍV lívs- og pensjónstryggingarfelagið er marknaðarváðin nógv tann størsti fíggjarligi váðin, og tann váðin, har størsti parturin av fæfeingiskravinum stendst av. Hesin váði verður m.a. avmarkaður við at tryggja hóskaði karmar fyri rentuváða fyri lánsbrøv saman við møguligum avdekningi av rentuváða. Somuleiðis eru íløgurnar í partabrøv varisligar.

Marknaðarváðin er undir neyvum eftirliti. Felagið ger m.a. hvønn ársfjórðing stresstestir av váðanum, og felagið ger kvartárliga upp fæfeingiskravið, har ognir og skyldur verða váðamettar.

Rentuváðin er tann størsti váðin fyri felagið. Tá lívstryggingaravsetingarnar verða gjørdar upp til eina marknaðarrentu, er ein munandi rentuváði fyri eginognina.

Gjaldfórisváðin verður avmarkaður við, at munandi partar av íløgnum eru í likvidum, børskrásettum virðisbrøvum.

Mótpartsváðin verður avmarkaður við, at ein stórir partur av íløgnum er settur í stats- og realkredittlánsbrøv. Spjaðingarváðin er avmarkaður við at spjaða íløgur felagsins í ymsar vinnur og marknaðir og við at avmarka íløgur við sama útgevara.

### Tryggingarligir váðar

Tryggingarligu váðarnir viðvíkja gongdini í deyðstítleika, avlamnistítleika, hættisligari sjúku v.m. Eitt nú økir hækkandi livialdur veitingar felagsins til eftirlønir, meðan talið á andlátum og sjúkrameldingum ávirka veitingar í sambandi við deyða og sjúku. Av hesum er mest týðandi váðin livialdur. Felagið er í gongd við at eftirkanna handfaringina av livialdri.

Spjaðingarváði í sambandi við tryggingarligar váðar fevnir um vandan fyri tapi vegna ov stórar einstakar kundabólkar og einstakar tryggingar.

Felagið hevur avmarkað tryggingarligu váðarnar við at spjaða tryggingarmongdina millum nógvar ymskar kundabólkar, fakfeløg o.fl. og við endurtrygging.

### Operationellir váðar

Operationellir váðar fevna um váða fyri tapi vegna feilir í KT-skipanum, lögfrøðiligar ósemjur, ikki nøktandi ella skeivar mannagongdir ella svik. Felagið avmarkar operationellan váða við funktiónsskilnaði og innaneftirliti, sum støðugt verður endurskoðað og dagført.

Kvartárliga verða allir operationellir váðar gjøgnumgingnir, og øll møgulig tap verða skrásett og fráboðað til leiðsluna.



## Handilsligir váðar

Handilsligir váðar fevna um strategiskar váðar, váðar fyri umdømi og aðrar váðar við tilknýti til uttanhýsis ávirkanir. Felagið fylgir neyvt við gongdini á marknaðinum fyri at tryggja, at prísir og tænaustig eru á kappingarførum stigi. Stórir dentur verður lagdur á góða kundatænastu umframt opinleika og gjøgnumskygni í samskiftinum við viðskiftafólk. Arbeitt verður áhaldandi við at betra um hesi viðurskipti.

## VITANARSTIG

Felagið leggur stóran dent á, at vitanin hjá starvsfólkum felagsins er á høgum fakligum støði, soleiðis at viðskiftafólk fáa góða ráðgeving.

Starvsfólkini hava í stóran mun tryggingarliga ella fíggarliga útbúgving. Starvsfólkini fáa støðugt hóskandi eftirútbúgving innan sítt virkisøki.

## ETISK FYRILIT

Íløguvirksemið felagsins verður skipað soleiðis, at málið um hægst møguligt avkast verður rokkið, samstundis sum fyrilit verður havt fyri, at íløgurnar eru etiskt og sosialt ráðiligar.

Tann størsti parturin av íløgum felagsins verður umsitin av íløgurøktarum uttanfyri felagið. Í avtalum við íløgurøktararnar verður ásett, at dentur áhaldandi skal leggjast á at halda grundleggjandi mannaættindi. Høvuðsmálið er, at ILO-sáttmálin verður hildin, um ikki at misnýta barnaarbeði, ikki at gera nýtslu av tvingsilsarbeði, ikki at gera mismun millum kyn á arbeiðsplássum og at virða felagafrælsið.

Á heimasíðu felagsins ([www.liv.fo](http://www.liv.fo)) er listi til skjals, sum vísir, hvørjum feløgum LÍV-samtakið hevði íløgur í við seinasta árslok. Eisini finst samlaði íløgukarmurin fyri felagið har.

## HENDINGAR EFTIR ROKNSKAPARLOK

Frá degnum fyri fíggarstøðuni til í dag er einki hent, sum eftir leiðslunnar áskoðan hevur týðandi ávirkan á ársfrásøgnina.

## ÚTLIT FYRI 2017

### Tryggingarvirksemi

Av tí, at ongar nýggjar avtalur vera gjørdar í felagnum, fer tryggingarvirksemi felagsins at vera minkandi, tí alsamt fleiri viðskiftafólk hjá felagnum náa eftirlønardur.

Tískil fer henda frágongd at síggjast aftur í lækkandi inngjöldum og øktum útgjöldum komandi árin, og henda gongd fer væntandi eisini at merkjast í 2017.

### Fíggarvirksemi

Felagið hevur eina neyva stýring av íløguvirkseminum. Roknast kann við, at tað framvegis valda stórar óvissur á fíggarmarknaðinum í 2017.

Lága rentustøðið ger fíggarmarknaðin lutfalsliga ótryggan. Eisini ger lága rentustøðið, at avkastið av lánsbrævapartinum kann koma undir trýst í 2017. Tí fer felagið eisini í 2017 at arbeiða við alternativum hættum at optimera avkastið hjá viðskiftafólkum felagsins.

Um búskaparstöðan í heiminum batnar, eru útlit til, at returnar kunnu hækka. Hetta kann hava neiliga ávirkan á avkastið av lánsbrøvum í 2017. Hinvegin hava hækkingar rentur jaliga ávirkan á lívstryggingarligu avsetingarnar hjá felagnum. Samanumtikið vil ein rentuhækking vera góð fyri felagið.

Ein møguligur búskaparvøkstur kann hinvegin væntast at hava framhaldandi jaliga ávirkan á partabrævakursirnar, sum hava víst eina góða gongd seinastu árin.

Felagið heldur eitt vakið eyga við gongdini við atlit til at taka neyðug stig í sambandi við møguligar broytingar á fíggarmarknaðinum.

## Seinastu 5 árin

### Hövuðstöl (t.DKK) - samtakið

	2016	2015	2014	2013	2012
<b>Rakstrarroknaskapur</b>					
Tryggingargjöld	38.939	44.538	42.095	48.960	53.474
Útgoldnar veitingar	-106.145	-98.370	-111.714	-76.089	-142.258
Úrslit av iløguvirksemi	77.988	20.697	127.566	63.722	163.286
Rakstrarkostnaðir av tryggingarvirksemi	-7.868	-8.923	-9.499	-8.621	-16.071
Úrslit av endurtrygging	-477	-2.665	-1.771	-528	-1.494
Tryggingartekniðskt úrslit	-109.211	102.331	440.190	348.056	-243.933
Ársúrslit	-112.968	98.864	-500.232	310.069	-237.560
<b>Fíggjarstöða</b>					
Avsetingar til tryggingar- og iløguavtalur tilsamans	3.101.968	2.988.533	3.124.801	2.574.770	2.882.194
Eginogn tilsamans	-1.025.347	-912.379	-1.027.171	-526.940	-837.009
Aktiv tilsamans	2.371.899	2.362.361	2.410.132	2.376.982	2.406.578
Depotrenta	4,5%	4,5%	4,5%	4,5%	4,5%
<b>Lyklatøl</b>					
	2016	2015	2014	2013	2012
<b>Lyklatøl fyrri fíggjarvirksemi</b>					
Avkast áðrenn avdekning	3,7%	0,9%	6,1%	2,7%	7,1%
Avkast eftir avdekning	3,7%	0,9%	6,1%	2,7%	7,1%
<b>Lyklatøl fyrri kostnaðir og váða</b>					
Kostnaðir í prosent av tryggingargjöldum	18,6%	18,5%	19,9%	17,0%	27,9%
Kostnaðir í prosent av avsetingum	0,4%	0,4%	0,5%	0,4%	0,8%
Kostnaðir fyrri hvønn tryggjaða	1.425 kr.	1.613 kr.	1.678 kr.	1.489 kr.	2.722 kr.
Kostnaðarúrslit	-0,1%	-0,2%	-0,2%	-0,1%	-0,5%
Váðaurslit	0,8%	0,8%	0,8%	0,8%	0,8%
<b>Lyklatøl fyrri konsolidering</b>					
Bonusstig	0,0%	0,0%	0,0%	0,0%	0,0%
Kundaognarstig	0,0%	0,0%	0,0%	0,0%	0,0%
Eigarakapitalstig	-49,8%	-44,4%	-50,3%	-25,7%	-41,8%
<b>Lyklatøl fyrri renting</b>					
Renting av eginogn áðrenn skatt	-14,7%	13,5%	-64,4%	149,0%	-63,5%
Renting av eginogn eftir skatt	-14,6%	13,7%	-64,4%	141,7%	-63,5%
Renting av kundamiðlum eftir kostnaðir áðrenn skatt	2,2%	2,3%	21,2%	-10,5%	14,0%

## Seinastu 5 árin

Hövuðstöl (t.DKK) - móðurfelag

	2016	2015	2014	2013	2012
<b>Rakstrarroknskapur</b>					
Tryggingargjöld	38.939	44.538	42.095	48.960	53.474
Útgoldnar veitingar	-106.145	-98.370	-111.714	-76.089	-142.258
Úrslit av iløguvirksemi	72.802	28.466	122.767	63.240	161.638
Rakstrarkostnaðir av tryggingarvirksemi	-7.868	-8.923	-9.499	-8.621	-16.071
Úrslit av endurtrygging	-477	-2.665	-1.771	-528	-1.494
Tryggingartekniskt úrslit	-114.397	110.100	-444.989	348.056	-245.581
Ársúrslit	-112.968	98.864	-500.232	310.069	-237.560
<b>Fíggjarstöða</b>					
Avsetingar til tryggingar- og iløguavtalur tilsamans	3.101.968	2.988.533	3.124.801	2.574.770	2.882.194
Eginogn tilsamans	-1.025.347	-912.379	-1.027.171	-526.940	-837.009
Aktiv tilsamans	2.094.418	2.082.351	2.105.112	2.083.557	2.072.035
Depotrenta	4,5%	4,5%	4,5%	4,5%	4,5%
<b>Lyklatøl</b>					
	2016	2015	2014	2013	2012
<b>Lyklatøl fyrir fíggjarvirksemi</b>					
Avkast áðrenn avdekning	3,6%	1,4%	5,4%	3,1%	8,4%
Avkast eftir avdekning	3,6%	1,4%	5,4%	3,1%	8,4%
<b>Lyklatøl fyrir kostnaðir og váða</b>					
Kostnaðir í prosent av tryggingargjöldum	18,6%	18,5%	19,9%	17,0%	27,9%
Kostnaðir í prosent av avsetingum	0,4%	0,4%	0,5%	0,4%	0,8%
Kostnaðir fyrir hvønn tryggjaða	1.503 kr.	1.701 kr.	1.678 kr.	1.387 kr.	2.540 kr.
Kostnaðarúrslit	-0,1%	-0,2%	-0,2%	-0,1%	-0,5%
Váðaurslit	0,8%	0,8%	0,8%	0,8%	0,8%
<b>Lyklatøl fyrir konsolidering</b>					
Bonusstig	0,0%	0,0%	0,0%	0,0%	0,0%
Kundaognarstig	0,0%	0,0%	0,0%	0,0%	0,0%
Eigarakapitalstig	-49,8%	-44,4%	-50,3%	-25,7%	-41,8%
<b>Lyklatøl fyrir renting</b>					
Renting av eginogn áðrenn skatt	-14,7%	13,5%	-64,4%	149,0%	-63,5%
Renting av eginogn eftir skatt	-14,6%	13,7%	-64,4%	141,7%	-63,5%
Renting av kundamiðlum eftir kostnaðir áðrenn skatt	2,2%	2,3%	21,2%	-10,5%	14,0%

Vit leggja við hesum fram ársfrásøgn fyri felagið og fyri samtakið fyri 2016. Ársfrásøgnin er gjørd í samsvari við ásetingarnar í løgtingslóg um P/F LÍV lívs- og pensjónstryggingarfelag.

Tað er okkara fatan, at nýtti roknskaparhátturin er hóskandi og tryggjar, at ársfrásøgnin gevur eina rættvísandi mynd av ognum, skyldum, fíggarligu støðu og av úrslitinum av virkseminum hjá móðurfelag og samtaki.

Leiðslufrágreiðingin inniheldur, eftir okkara fatan, eina rættvísandi frágreiðing um tey viðurskifti, sum frágreiðingin umrøður.

Ársfrásøgnin verður lögð fyri aðalfundin, og mælt verður til at góðkenna hana.

Tórshavn, tann 3. apríl 2017

## Stjórn

Jan Jakobsen  
stjóri

## Nevnd

Finn Danberg  
nevndarformaður

Gunnleyg Árnafjall  
næstforkvinna

Kári Petersen

# Átekning frá óheftum grannskoðarum

---

Til partaeigararnar í P/F LÍV lívs- og pensjónstryggingarfelag

## Átekning á ársroknskapin

Vit hava grannskoðað ársroknskapin hjá P/F LÍV lívs- og pensjónstryggingarfelag fyri roknskaparárið 1. januar – 31. desember 2016, við leiðsluátekning, nýttum roknskaparhátti, rakstrarroknskapi, fíggjarstøðu, frágreiðing um eginogn og notum fyri samtakið og fyri móðurfelagið. Ársroknskapurin er gjørdur eftir løgtingslóg um P/F LÍV lívs- og pensjónstryggingarfelag.

## Ábyrgd leiðslunnar av ársfrásøgnini

Leiðslan hevur ábyrgd av at gera ein ársroknskap, ið gevur eina rættvísandi mynd í samsvari við lóg um tryggingarvirkssemi. Leiðslan hevur harumframt ábyrgdina av innanhýsis eftirlitinum, ið leiðslan metir skal til, fyri at ársroknskapurin kann gerast uttan týðandi skeivleikar, uttan mun til, um skeivleikarnir standast av sviki ella mistøkum.

## Grannskoðanin og ábyrgd grannskoðarans

Okkara ábyrgd er við støði í grannskoðanini at gera eina niðurstøðu um ársroknskapin. Vit hava grannskoðað samsvarandi altjóða standardum um grannskoðan og harumframt eftir øðrum ásetingum í føroysku grannskoðanarlóggávuni. Hetta krevur, at vit halda tey etisku krøvini og leggja til rættis og grannskoða fyri at fáa grundaða vissu fyri, at tað ikki eru týðandi skeivleikar í ársroknskapinum.

Grannskoðanin ber í sær, at gjørd verða tey grannskoðanararbeiði, sum skulu til fyri at fáa grannskoðanarprógv fyri upphæddum og upplýsingum í ársroknskapinum. Grannskoðarin metir um, hvat arbeiði skal gerast, harundir metir hann um vandan fyri týðandi skeivleikum í ársroknskapinum, uttan mun til um skeivleikarnir standast av sviki ella mistøkum. Í váðametingini hevur grannskoðarin eisini innanhýsis eftirlitið í huga, ið skal til, fyri at felagið kann gera ein ársroknskap, sum gevur eina rættvísandi mynd. Hetta verður gjørt fyri at leggja grannskoðanina til rættis eftir umstøðunum og ikki fyri at gera eina niðurstøðu um dygdina á innanhýsis eftirlitinum. Grannskoðanin ber eisini í sær, at støða verður tikin til, um roknskaparhátturin, sum leiðslan nýtir, er hóskandi, um tær roknskaparligu metingarnar, sum leiðslan hevur gjørt, eru rímiligar, og hvussu ársroknskapurin sum heild er gjørdur.

Tað er okkara fatan, at vit hava fingið nøktandi grannskoðanarprógv, ið kann vera grundarlag undir okkara niðurstøðu.

Grannskoðanin hevur ikki givið orsök til fyrivarni.

## Niðurstøða

Tað er okkara fatan, at ársroknskapurin gevur eina rættvísandi mynd av samtaksins og felagsins ognum, skyldum, fíggjarligu støðu pr. 31. desember 2016 og av úrslitinum av virkssemi samtaksins og felagsins í roknskaparárinum 1. januar – 31. desember 2016 samsvarandi lóg um P/F LÍV lívs- og pensjónstryggingarfelag.

## Ískoytisupplýsingar um onnur viðurskifti

Uttan at tað ávirkar okkara niðurstøðu, skulu vit gera vart við, at felagið hevur mist sín eginpening. Í frágreiðing um eginogn á síðu 20 vísir leiðslan á, at landskassin veðheldur fyri virkssemi felagsins, og víst verður til hesa umrøðu.

# Átekning frá óheftum grannskoðarum

---

## Ummæli av leiðslufrágreiðingini

Vit hava lisið leiðslufrágreiðingina. Vit hava ikki gjørt annað í hesum sambandi, tá ið ársroknskapurin varð grannskoðaður. Út frá omanfyri standandi er tað okkara fatan, at upplýsingarnar í leiðslufrágreiðingini eru í samsvari við ársroknskapin.

Tórshavn, tann 3. apríl 2017

### Januar

løggilt grannskoðanarvirki P/F

Hans Laksá  
statsaut. revisor

## ALMENT

Felagið er stovnað við virkna frá 1/1-2012 sum eitt dótturfelag hjá P/F LÍV Holding (fyrr Føroya Lívstrygging). Síðani eru Vinnumálaráðið og Tryggingareftirlitið komin ásamt um, at felagið ikki longur er undir ræði av P/F LÍV Holding, men at felagið verður skilt frá LÍV-samtakinum sum eitt avviklingsfelag.

Ársfrásøgnin er gjørd sambært viðtøkum felagsins og í samsvar við ásetingarnar í løgtingslóg um P/F LÍV lívs- og pensjónstryggingarfelag og í kunngerð nr. 2 frá 30/12-2009 við seinni broytingum um ársfrásagnir frá Tryggingareftirlitinum.

### Alment um innrokning og máting í ársfrásøgn felagsins

Í rakstrarroknskapinum verða inntøkur innroknaðar so hvørt, sum tær verða forvunnar, harundir virðisjavningar av fíggarligari ogn og skuld. Í rakstrarroknskapinum verða somuleiðis innroknaðar allar útreiðslur – harundir tryggingarveitingar, broytingar í avsetingum og broytingar í bonus – so hvørt hesar verða staðfestar.

Í fíggarstøðuni verða ognir innroknaðar, tá tað er sannlíkt, at framtíðar fíggarligir fyrimunir fara at koma felagnum til góðar, og virði á ognini verður mett álitandi. Skyldur verða innroknaðar í fíggarstøðuna, tá hesar eru sannlíkar og kunnu mástast álitandi. Ogn og skuld verða innroknað til kostprís, og eftir hetta verður hvør roknskaparpostur viðgjørdur, sum lýst niðanfyrir.

Við innrokning og máting verður fyrilit tikið fyri væntaðum tapi og váðum, ið vísa seg, áðrenn ársfrásøgnin er liðug, og sum kunnu sanna ella avsanna viðurskifti, sum vóru til staðar við roknskaparlok.

### Avrunding av upphæddum

Upphæddir í rakstrarroknskapi, fíggarstøðu og notum v.m. verða avrundaðar til heil tøl. Av tí at tøluni verða avrundað hvørt fyri seg, kunnu avrundingarmunir vera millum upplýstar samanteljningar og summin av teimum undirliggjandi tølunum.

## Umrokning av útlenskum gjaldoyra og kurstrygging

Ársfrásøgnin er í donskum krónum. Transaktiónir í útlenskum gjaldoyra verða støðugt umroknaðar til danskar krónur við gjaldoyrakursinum á transaktiónsdegnum.

Áogn, skuld og aðrir moneterir postar í útlenskum gjaldoyra verða umroknaðir til danskar krónur við gjaldoyrakursinum á degnum fyri fíggarstøðuni. Staðfestur og ikki staðfestur vinningur ella tap av umrokning av útlenskum gjaldoyra verður innroknað í rakstrarroknskapin undir íløguvirksemi.

## SAMTØKUROKNSKAPUR

Samtøkuroknskapurin fevnir um móðurfelagið og dótturfeløgini P/F Royndin og P/F Fastogn, hvørs ársfrásagnir eru grundaðar á sama roknskaparhátt, sum tann hjá móðurfelagnum.

Í samtøkuroknskapinum verða grannskoðaðar ársfrásagnir fyri móðurfelag og dótturfeløg konsolideraðar, og konserninnanhýsis inntøkur og útreiðslur, partabrævaognir, millumverandi, vinningsbýti umframt innanhýsis vinningur og tap av støðisognum verður eliminerað.

## RAKSTRARÚRSLIT 2016

Felagið hevur býtt rakstrarúrslitið eftir hini sonevndu kontribútionmeginregluni, sum í stuttum merkir, at tey, ið eru við til at skapa úrslitið, fáa sín lut í tí.

Úrslitið fyri 2016 er býtt eftir nevndu meginreglum, sum fyri 2016 merkir, at alt úrslitið er flutt til eginognina.

## RAKSTRARROKNSKAPUR

### Tryggingargjöld

Tryggingargjöld og innskot verða innroknað í rakstrarroknskapin á skrásettum gjaldkomudegi. Endurtryggingarans partur av tryggingargjöldum verður drigin frá.

## Úrslit av íløguvirksemi

Rentuinntøkur og vinningsbýti v.m. fevna um ársins rentuinntøkur av innlánnum, virðisbrøvum og útlánnum og vinningsbýti av kapitalpørtum. Virðisjavningar fevna um ársins virðisjavningar av virðisbrøvum og útlánnum.

Tann partur av fyrisitingarkostnaði felagsins, sum hevur beinleiðis tilknýti til íløguvirksemið, verður innroknaður sum fyrisitingarkostnaður av íløguvirksemi.

## Tryggingarveitingar

Innroknað sum tryggingarveitingar verða goldnar veitingar, endurgoldið frá endurtryggingum, broyting í avsetingum til endurgjöld og broyting í endurtrygjaranna parti av avsetingum til endurgjöld.

## Bonus

Broyting í kollektivum bonuspotentiali er tann partur av tí staðfesta rakstrarúrslitinum eftir rentutilskrivning v.m., sum verður tilskrivaður ella skuldskrivaður tryggingarmongdini sum óbýtt avseting. Um parturin av staðfestum úrsliti hjá tryggingarmongdini er negativur, fevnir posturin um nýtslu av kollektivum bonuspotentiali, sum er avsett undanfarin ár.

## Rakstrarkostnaðir av tryggingarvirksemi

Felagið hevur felags fyrisiting við P/F LÍV Holding og tess dótturfeløg, og fyrisitingarkostnaðir verða býttir sambært skrivligari avtalu. Hesir kostnaðir fevna um kostnaðir í sambandi við útveganir og fyrisiting av tryggingarmongdini íroknað kostnaðir, ið hava samband við útgjöld av veitingum.

## Flutt úrslit av íløguvirksemi

Tann partur av úrsliti av íløguvirksemi, sum viðvíkur eginognini, verður innroknaður í henda postin. Tað eru ikki ávísar íløgugognir knýttar at eginognini, og tí verður parturin hjá eginognini roknaður út sum ein lutfalsligur partur av samlaða úrslitinum.

## Skattur

Skattur av ársúrslitinum, sum fevnir um aktuellan skatt fyri árið umframt broytingar í útsettum skatti, verður innroknaður í rakstrarroknskapin við tí parti, sum viðvíkur ársúrslitinum. Skattur viðvíkjandi møguligum bókingum beinleiðis á eginognina verður innroknaður á eginognina.

Tann skattur, sum verður førður í rakstrarroknskapin, verður flokkaður sum ávikavist skattur av vanligum rakstri og skattur av óvanligum postum.

Møgulig broyting í útsettum skatti vegna broytt skattaprosent, verður innroknað í rakstrarroknskapin.

Felagið er samskattað við P/F LÍV Holding og tess dótturfeløg umframt P/F Royndina. P/F LÍV Holding rindar samanlagda skattin fyri samskattaðu feløgini.

Tryggingarmongdin hjá felagnum eigur eitt stórt skattligt hall frá undanfarnum árum, sum liggur í P/F LÍV Holding. Gagnnýtsla av hesum halli av øðrum samskattaðum feløgum verður afturgoldin af P/F LÍV Holding, deils sum hækking av partapeningi í felagnum og deils sum kontant samsýning.

Í sambandi við skattliga viðgerð av virðisbrøvum nýtir felagið hitt sonevnda lagurprinsippið, sum m.a. hevur við sær, at allir kursmunir – staðfestir og óstaðfestir – verða taldir við í skattskyldugu inntøkuna.

## FÍGGJARSTØÐA

### Íløgugognir

Íløgubygningar verða virðisásettir til dagsvirði, og virðisjavnan verður gjørd yvir virðisjavningar í rakstrarroknskapinum.

Fíggjaramboð verða innroknað í fíggjarstøðuna til keypspris við frádrátti av keypskostnaði og verða eftir fyrstu innrokning mátað til dagsvirði. Handlað fíggjaramboð verða tikin við/úr fíggjarstøðuni á avrokningardegnum.

Sáttmálavirðið á handlaðum, men enn ikki avroknaðum fíggjaramboðum, verður tikið við sum eitt ískoyti ella ein frádráttur til tey tilsvarandi fíggjaramboðini.

Dagsvirðið á børsrásettum fíggjaramboðum verður ásett samsvarandi endakursinum á degnum fyri fíggjarstøðuni.

### Áogn

Dagsvirðið á áogn verður ásett við fyriliti fyri væntaðum tapi.



## Tíðaravmarkingar

Tíðaravmarkingar, sum eru upptiknar undir ogn, fevna um goldnar útreiðslur, sum viðvíkjandi næsta roknskaparári umframt tíðaravmarkaðar rentur av fíggjaramboðum.

## Avsetingar til tryggingar- og íløgnavtalur

Lívstryggingaravsetingar verða mátaðar við at gera upp marknaðarvirðið á væntaðum framtíðar gjaldsstreymum fyri hvørja einstaka trygging. Marknaðarvirðið verður roknað út við at diskontera tær einstøku gjaldingarnar við eini rentu, sum er grundað á eina rentukurvu, sum danska Fíggjareftirlitið hevur almannakunngjørt.

Teir mettu framtíðar gjaldsstreymarnir verða útroknaðir við støði í væntaðari livitíð og avlarnisintensiteti grundað á fráboðað benchmark fyri livitíðarfortreytum frá Tryggingareftirlitinum.

Lívstryggingaravsetingar innihalda eitt váðaískoyti, sum hevur fyrilit fyri, at tryggingartakarar væntandi liva alsamt longur. Harumframt verður fyrilit tikið fyri sannlíkindum, at tryggingartakarar afturkeypa egnar tryggingar, grundað á greiningar av tryggingar-mongdini.

Tryggjaðar veitingar eru marknaðarvirðið á teimum veitingum, sum eru tryggjaðar tí einstaka tryggingartakaranum við einum ískoyti til væntaðan framtíðar kostnað av umsiting og við frádrátti av teimum avtalaðu framtíðar tryggingargjöldunum.

Harumframt er íroknað ein mett upphædd til rindan av framtíðar veitingum, sum stava frá tryggingar-hendingum í roknskaparárinum, men sum ikki eru fráboðaðar við árslok.

Bonuspotentiali á framtíðar tryggingargjöldum lýsir skyldur til at veita bonus viðvíkjandi avtalaðum tryggingargjöldum, sum ikki eru fallin til gjaldingar enn.

Bonuspotentiali á frítryggingum fevnir um virðið á skyldum til at veita bonus viðvíkjandi longu inngoldnum tryggingargjöldum v.m.

Avsetingar til endurgjöld fevna um ikki goldnar, men falnar tryggingarveitingar.

## Skuld

Skuld verður mátað til amortiseraðan kostprís, og hetta svarar vanliga eisini til áljóðandi virði.

## Útsettur skattur

Útsettur skattur verður roknaður av øllum viðkomandi tíðarbundnum munum millum roknskaparlig og skattlig virði á aktivum og skyldum.

Útsettur skattur verður innroknaður við støði í teimum skattareglum og tí skattastigi, sum eru galdandi á statusdegnum. Útsett skattaaktiv, harundir skattavirðið á framfluttum skattligum hallum, verða innroknað til tað virði, aktivið kann væntast at kunna realiserast fyri.

## Aktuellur skattur

Skyldugur skattur verður innroknaður í fíggjarstøðuna við teirri upphædd, sum kann útroknast av skattskyldugu inntøkuni fyri árið, javnað fyri skatt viðvíkjandi undanfarnum árum.

## LYKLATØL

Tey eru útroknað sambært ásetingum í kunngerð nr. 2 frá 30/12-2009 við seinni broytingum um ársfrásagnir.

# Rakstrarroknskapur

Nota	Móðurfelag		Samtak		
	2016 DKK	2015 t.DKK	2016 DKK	2015 t.DKK	
1	Tryggingargjöld brutto	42.353.092	48.110	42.353.092	48.110
	Endurtryggingargjöld	-3.413.930	-3.572	-3.413.930	-3.572
	<b>Tryggingargjöld fyri egna rokning tilsamans</b>	<b>38.939.162</b>	<b>44.538</b>	<b>38.939.162</b>	<b>44.538</b>
	Inntøkur frá atknýttum virkjum	-9.042.459	-21.842	0	0
	Inntøkur frá iløgubýgningum	0	0	28.216.552	25.544
2	Rentuinntøkur og vinningsbýti v.m.	51.536.500	60.684	51.836.700	61.006
3	Virðisjavningar	37.695.426	-3.808	21.373.647	-43.104
	Rentuútreiðslur	0	0	-11.454.113	-11.840
	Fyrisitingarkostnaður av iløguvirksemi	-7.386.987	-6.567	-11.984.832	-10.910
	<b>Úrslit av iløguvirksemi tilsamans</b>	<b>72.802.480</b>	<b>28.466</b>	<b>77.987.955</b>	<b>20.697</b>
4	Útgoldnar veitingar	-107.322.332	-104.385	-107.322.332	-104.385
	Endurgoldið frá endurtryggingum	1.177.493	547	1.177.493	547
	Broyting í avsetingum til endurgjöld	0	5.468	0	5.468
	<b>Tryggingarveitingar fyri egna rokning tilsamans</b>	<b>-106.144.839</b>	<b>-98.370</b>	<b>-106.144.839</b>	<b>-98.370</b>
5	Broyting í lívstryggingaravsetingum	-113.885.287	130.800	-113.885.287	130.800
	Broyting í endurtryggingaranna parti	1.644.739	-543	1.644.739	-543
	<b>Broyting í lívstryggingaravsetingum fyri egna rokning tilsamans</b>	<b>-112.240.548</b>	<b>130.257</b>	<b>-112.240.548</b>	<b>130.257</b>
6	Fyrisitingarkostnaður	-7.867.767	-8.923	-7.867.767	-8.923
6	Provisjónir og partar av úrslitum frá endurtryggingarum	114.602	903	114.602	903
	<b>Rakstrarkostnaðir av tryggingarvirksemi fyri egna rokning tilsamans</b>	<b>-7.753.165</b>	<b>-8.019</b>	<b>-7.753.165</b>	<b>-8.019</b>
	Flutt úrslit av iløguvirksemi	0	13.228	0	13.228
	<b>TRYGGINGARTEKNISKT ÚRSLIT</b>	<b>-114.396.910</b>	<b>110.100</b>	<b>-109.211.436</b>	<b>102.331</b>
	Íløguúrslit av eginognini	0	-13.228	0	-13.228
	<b>ÚRSLIT ÁÐRENN SKATT</b>	<b>-114.396.910</b>	<b>96.872</b>	<b>-109.211.436</b>	<b>89.103</b>
7	Skattur	1.429.301	1.992	-601.867	4.515
	Úrslit áðrenn minnilutapartaeigaranna part	-112.967.609	98.864	-109.813.303	93.618
	Minnilutapartaeigaranna partur av úrslitinum	0	0	-3.154.307	5.246
	<b>ÁRSÚRSLIT</b>	<b>-112.967.609</b>	<b>98.864</b>	<b>-112.967.609</b>	<b>98.864</b>

Nota	Móðurfelag		Samtak	
	31.12.2016 DKK	31.12.2015 t.DKK	31.12.2016 DKK	31.12.2015 t.DKK
<b>OGN</b>				
8 Íløgubygningar v.m.	0	0	347.500.000	358.640
9 Kapitalpartar í atknýttum virkjum	110.133.311	119.124	0	0
10 Kapitalpartar í assoieraðum virkjum	0	0	5.175.705	5.171
<b>Íløgur í atknýtt og assoierað virkir tilsamans</b>	<b>110.133.311</b>	<b>119.124</b>	<b>5.175.705</b>	<b>5.171</b>
Kapitalpartar	446.761.086	368.246	455.809.192	381.869
Lánsbrøv	1.201.221.142	1.334.465	1.201.221.142	1.334.465
Íløguprógv	47.211.970	12.299	47.211.970	12.299
Veðtryggjað útlán	78.396.102	8.271	78.396.102	8.271
Onnur útlán	161.344.627	131.537	161.344.627	131.537
Innlán	36.831.005	91.353	56.598.681	106.537
<b>Aðrar fíggjarligar íløguognir tilsamans</b>	<b>1.971.765.931</b>	<b>1.946.171</b>	<b>2.000.581.713</b>	<b>1.974.979</b>
<b>ÍLØGUOGN TILSAMANS</b>	<b>2.081.899.242</b>	<b>2.065.295</b>	<b>2.353.257.418</b>	<b>2.338.789</b>
Endurtryggjaranna partur av avsetingum til endurgjöld	2.802.623	1.158	2.802.623	1.158
<b>Endurtryggjaranna partur av avsetingum til tryggingaravtalur tils.</b>	<b>2.802.623</b>	<b>1.158</b>	<b>2.802.623</b>	<b>1.158</b>
Áogn hjá tryggingartakarum	586.077	1.157	586.077	1.157
<b>Áogn í sambandi við beinleiðis tryggingaravtalur tilsamans</b>	<b>586.077</b>	<b>1.157</b>	<b>586.077</b>	<b>1.157</b>
Áogn hjá tryggingarfeløgum	180.543	2.019	180.543	2.019
Áogn hjá atknýttum virkjum	0	4	0	0
Áogn hjá assoieraðum virkjum	0	0	5.478.375	5.014
Onnur áogn	2.138.627	3.601	2.782.349	4.907
<b>ÁOGN TILSAMANS</b>	<b>5.707.870</b>	<b>7.939</b>	<b>11.829.967</b>	<b>14.254</b>
Rentur tilgóðar og innvunnin leiga	6.811.337	9.116	6.811.337	9.116
Aðrar tíðaravmarkingar	0	0	0	201
<b>TÍÐARAVMARKINGAR TILSAMANS</b>	<b>6.811.337</b>	<b>9.116</b>	<b>6.811.337</b>	<b>9.317</b>
<b>OGN TILSAMANS</b>	<b>2.094.418.449</b>	<b>2.082.351</b>	<b>2.371.898.722</b>	<b>2.362.361</b>

Nota	Móðurfelag		Samtak		
	31.12.2016 DKK	31.12.2015 t.DKK	31.12.2016 DKK	31.12.2015 t.DKK	
<b>SKYLDUR</b>					
	Partapeningur	16.428.254	16.428	16.428.254	16.428
11	Framflutt úrslit	-1.041.775.227	-928.808	-1.041.775.227	-928.808
	<b>Partur hjá felagnum</b>	<b>-1.025.346.973</b>	<b>-912.379</b>	<b>-1.025.346.973</b>	<b>-912.379</b>
	Minnlutapartaeigarar	0	0	89.227.430	85.136
	<b>EGINOGN</b>	<b>-1.025.346.973</b>	<b>-912.379</b>	<b>-936.119.543</b>	<b>-827.244</b>
7	Útsettur skattur	0	0	10.097.207	7.654
	<b>AVSETINGAR TILSAMANS</b>	<b>0</b>	<b>0</b>	<b>10.097.207</b>	<b>7.654</b>
	Tryggjaðar veitingar	3.078.452.771	2.981.426	3.078.452.771	2.981.426
	Bonuspotentiali á framtíðar tryggingargjöldum	17.804.999	2.183	17.804.999	2.183
12	Bonuspotentiali á frítryggingum	2.287.176	1.051	2.287.176	1.051
13	<b>Lívstryggingaravsetingar tilsamans</b>	<b>3.098.544.946</b>	<b>2.984.660</b>	<b>3.098.544.946</b>	<b>2.984.660</b>
	Avsett til endurgjöld	3.423.419	3.873	3.423.419	3.873
	<b>AVSETINGAR TIL TRYGGINGAR- OG ÍLØGUAVTALUR TILSAMANS</b>	<b>3.101.968.365</b>	<b>2.988.533</b>	<b>3.101.968.365</b>	<b>2.988.533</b>
	Skuld í sambandi við beinleiðis trygging	157.393	750	157.393	750
	Skuld til kredittfeløg	0	0	172.325.764	181.160
	Onnur skuld	14.607.820	2.028	19.842.103	5.206
14	<b>SKULD TILSAMANS</b>	<b>14.765.213</b>	<b>2.778</b>	<b>192.325.260</b>	<b>187.115</b>
	<b>TÍÐARAVMARKINGAR</b>	<b>3.031.844</b>	<b>3.420</b>	<b>3.627.433</b>	<b>6.302</b>
	<b>SKYLDUR TILSAMANS</b>	<b>2.094.418.449</b>	<b>2.082.351</b>	<b>2.371.898.722</b>	<b>2.362.361</b>

# Frágreiðing um eginogn

## Eginogn - samtak

t.DKK	Parta- peningur	Yvirkurs grunnur	Framflutt úrslit	Tilsamans
Eginogn 1. januar 2015	500	0	-1.027.672	-1.027.172
Hækking 2015	15.928			15.928
Úrslit			98.864	98.864
<b>Eginogn 31. desember 2015</b>	<b>16.428</b>	<b>0</b>	<b>-928.808</b>	<b>-912.380</b>
Eginogn 1. januar 2016	16.428	0	-928.808	-912.380
Úrslit	-	-	-112.968	-112.968
<b>Eginogn 31. desember 2016</b>	<b>16.428</b>	<b>0</b>	<b>-1.041.776</b>	<b>-1.025.347</b>

## Eginogn - móðurfelag

t.DKK	Parta- peningur	Yvirkurs grunnur	Framflutt úrslit	Tilsamans
Eginogn 1. januar 2015	500	0	-1.027.672	-1.027.171
Hækking 2015	15.928			15.928
Úrslit	-	-	98.864	98.864
<b>Eginogn 31. desember 2015</b>	<b>16.428</b>	<b>0</b>	<b>-928.808</b>	<b>-912.379</b>
Eginogn 1. januar 2016	16.428	0	-928.808	-912.380
Hækking 2015	0			0
Úrslit	-	-	-112.968	-112.968
<b>Eginogn 31. desember 2016</b>	<b>16.428</b>	<b>0</b>	<b>-1.041.776</b>	<b>-1.025.347</b>

Tal av partabrøvum:

1 partabræv

á

kr. 500.000

1 partabræv

á

kr. 15.928.254

Felagið er ikki longur fevnt av krøvunum um solvenskrav og kjarnufæfeingi. Landskassin veðheldur fyri virksema felagsins sambært lógtingslóg nr. 64 frá 10. oktober 1966 um lívstryggingarvirki.

	Móðurfelag		Samtak	
	2016 DKK	2015 t.DKK	2016 DKK	2015 t.DKK
<b>Nota 1 • Tryggingargjöld brutto</b>				
Kapitaltryggingar	35.817.861	40.349	35.817.861	40.349
Rentutryggingar	6.168.181	7.300	6.168.181	7.300
Ratutryggingar	367.050	461	367.050	461
<b>Leypandi tryggingargjöld tilsamans</b>	<b>42.353.092</b>	<b>48.110</b>	<b>42.353.092</b>	<b>48.110</b>
Samlagstryggingar	0	0	0	0
<b>Tryggingargjöld brutto tilsamans</b>	<b>42.353.092</b>	<b>48.110</b>	<b>42.353.092</b>	<b>48.110</b>
Tryggingargjöldini kunnu útgreinast soleiðis:				
Indivudelt teknaðar tryggingar	3.313.476	4.525	3.313.476	4.525
Tryggingar teknaðar í.s.v. starvsseting	39.039.616	43.585	39.039.616	43.585
Samlagstryggingar	0	0	0	0
<b>Tilsamans</b>	<b>42.353.092</b>	<b>48.110</b>	<b>42.353.092</b>	<b>48.110</b>
Tryggingar við bonusskipan	42.353.092	48.110	42.353.092	48.110
Tryggingar uttan bonusskipan	0	0	0	0
Unit link-sáttmálar	0	0	0	0
<b>Tilsamans</b>	<b>42.353.092</b>	<b>48.110</b>	<b>42.353.092</b>	<b>48.110</b>
Tryggingargjöld frá tryggingartakarum búsiandi í Føroyum	41.996.948	47.706	41.996.948	47.706
Tryggingargjöld frá tryggingartakarum búsiandi í ES-londum	356.144	405	356.144	405
Tryggingargjöld frá tryggingartakarum búsiandi í øðrum londum	0	0	0	0
<b>Tilsamans</b>	<b>42.353.092</b>	<b>48.110</b>	<b>42.353.092</b>	<b>48.110</b>
Tal av tryggjaðum er:				
Indivudelt teknaðar tryggingar	1.202	1.209	1.202	1.209
Tryggingar teknaðar í.s.v. starvsseting	3.764	3.780	3.764	3.780
Samlagstryggingar	0	0	0	0
<b>Nota 2 • Rentuinntøkur og vinningsbýti v.m.</b>				
Rentur av virðisbrøvum, útlánum og innlánum	35.028.657	38.396	35.328.857	38.719
Vinningsbýti	16.507.844	22.287	16.507.844	22.287
<b>Rentur og vinningsbýti v.m. tilsamans</b>	<b>51.536.500</b>	<b>60.684</b>	<b>51.836.700</b>	<b>61.006</b>

	Móðurfelag		Samtak	
	2016 DKK	2015 t.DKK	2016 DKK	2015 t.DKK
<b>Nota 3 • Virðisjavningar</b>				
Íløgubygningar	0	0	-5.754.806	-23.891
Lánsbrøv	10.012.912	-31.480	10.950.456	-31.480
Kapitalpartar	26.128.282	32.386	14.623.765	16.981
Íløguprógv	1.336.937	-312	1.336.937	-312
Aðrir avdeknningar	220.755	-4.399	220.755	-4.399
Avsett móti tapi uppá útlán	-3.461	-3	-3.461	-3
<b>Virðisjavningar tilsamans</b>	<b>37.695.426</b>	<b>-3.808</b>	<b>21.373.647</b>	<b>-43.104</b>
<b>Nota 4 • Útgoldnar veitingar</b>				
Eftirlønir	-31.011.173	-28.862	-31.011.173	-29.339
Eingangsútgjöld við deyða	-3.229.124	-4.779	-3.229.124	-4.779
Eingangsútgjöld við pensionering	-62.270.553	-57.537	-62.270.553	-57.537
Avlamsveitingar	-5.865.709	-6.014	-5.865.709	-5.537
Gjaldsundantøka o.a.	-1.053.899	-1.143	-1.053.899	-1.143
Afturkeyp	-3.684.869	-5.526	-3.684.869	-5.526
Kontant útgildið bonus	-207.005	-524	-207.005	-524
<b>Útgoldnar veitingar tilsamans</b>	<b>-107.322.332</b>	<b>-104.385</b>	<b>-107.322.332</b>	<b>-104.385</b>
<b>Nota 5 • Broyting í lívstryggingaravsetingum</b>				
Tryggaðar veitingar	-97.026.727	130.132	-97.026.727	130.132
Bonuspotentiali á framtíðar tryggingargjöldum	-15.622.077	-179	-15.622.077	-179
Bonuspotentiali á frítryggingum	-1.236.483	847	-1.236.483	847
<b>Broyting í lívstryggingaravsetingum</b>	<b>-113.885.287</b>	<b>130.800</b>	<b>-113.885.287</b>	<b>130.800</b>
<b>Nota 6 • Fyrisingarkostnaður umfatar:</b>				
Løn til stjórn	Stjórnin verður lønt av P/F LÍV Holding			
Nevndarsamýning	146.880	147	553.480	553
Miðaltal av starvsfólki	0	0	0	0
Samsýning til aðalfundarvalda grannskoðan:				
Grannskoðan	-123.120	-175	-214.133	-266
Annað arbeiði enn grannskoðan	-78.200	-74	-78.200	-74
<b>Tilsamans</b>	<b>-201.320</b>	<b>-249</b>	<b>-292.333</b>	<b>-340</b>
Felagið hevur felags fyrising við LÍV Holding og onnur feløg í LÍV-samtakinum, har LÍV Holding fakturerer feløginu fyri fyrising sambært avtalum.				
<b>Nota 7 • Skattur</b>				
Felagið er samskattað við P/F LÍV Holding, P/F Tryggingarfelagið LÍV, P/F Royndina og P/F Lutaíbúðarvirkið. Tað er P/F LÍV Holding, sum avroknar allan skattin við skattamyndugleikarnar, og felagið flytir sostatt sín skatt til P/F LÍV Holding. Í LÍV Holding er eitt skattaaktivt áljóðandi 87 mió.kr. (virðisásett til 0). Hetta aktiv er í stóran mun bygt upp av tryggingarmongdini hjá felagnum í tíðini, áðrenn tryggingarmongdin varð útskild frá LÍV Holding og lögð í felagið. Ein møgulig gagnnýtsla av hesum halli í samskatingini kemur felagnum tilgóðar, deils sum kontant samsýning og deils sum hækking av partapeningi.				
Aktuellur skattur	0	0	0	0
Útsettur skattur	0	0	-2.031.168	2.523
Skattainntøka vegna samskating	1.377.743	1.967	1.429.301	1.992
Skattur frá dótturvirkjum	51.557	25	0	0
<b>Skattur tilsamans</b>	<b>1.429.300</b>	<b>1.992</b>	<b>-601.867</b>	<b>4.515</b>

## Nota 8 • Íløgubýgningar

	Móðurfelag	Samtak
Dagsvirði við ársbyrjan	0	358.640.000
Tilgongd	0	6.154.806
Frágongd	0	-26.794.016
Javning av áður gjördum uppskrivingum	0	15.254.016
Virðisjavningar í árinum til dagsvirði	0	-5.754.806
<b>Dagsvirði við ársenda</b>	<b>0</b>	<b>347.500.000</b>

## Avkastkrav og inflatión

Íløgugnir felagsins eru virðisásettar til mett dagsvirði við stóði í metingum av framtíðar nettoinntøkum umframt metingum av krøvum um avkast av íløgnum.

Í virðismetningini fyri 2016 er avkastkravið sett í mun til góðskuna á bygninginum, og hvar bygningurin liggur. Avkastkravið skiftir frá 7% til 8%. Vígaða miðal avkastkravið er 7,1%.

Leiðsan metir, at tær fyrirteytir, ið eru nýttar fyri útrokningunum, eru rímiligar.

Ein broyting í avkastkravinum fyri íløgugnirnar ávirkar virðisásetingina av íløgugnunum. Í talvuni niðanfyrri framgongur, hvussu stór broytingin er í virðinum á íløgugnunum, um miðal avkastkravið verður broytt við ávikavist +/- 0,1% og +/- 0,2%.

Broyting í miðalavkastkravið	-0,2%	-0,1%	Basis	0,1%	0,2%
Avkastkrav, miðal	6,90%	7,00%	7,10%	7,42%	7,30%
Broyting í virði, mió. kr.	12,3	6,0	0,0	-5,8	-11,4
Virði av íløgubýgningum, mió. kr.	359,8	353,5	347,5	341,7	336,1

Í fyriliggjandi virðisáseting er ein inflatiónsrata uppá 1,5% p.a. nýtt. Í talvuni niðanfyrri framgongur, hvussu stór broytingin er í íløgugnunum, um inflatiónsratan verður broytt við ávikavist +/-0,1% og +/- 0,2%.

Broyting í inflatiónsratu	-0,2%	-0,1%	Basis	0,1%	0,2%
Inflatiónsrata	1,3%	1,4%	1,5%	1,6%	1,7%
Broyting í virði, mió. kr.	-9,7	-4,9	0,0	5,2	10,4
Virði av íløgubýgningum, mió. kr.	337,8	342,6	347,5	352,7	357,9



				Úrslit 2016 t.DKK	Eginogn 31-12-2016 t.DKK
	Virksemi	Heimstaður	Ognarpartur		
P/F Fastogn	Fastognarfelag	Tórshavn	50,0%	6.309	178.455
P/F Royndin	Framtaksfelag	Tórshavn	100,0%	-13.083	20.906

## Nota 10 • Kapitalpartar í assosieraðum virkjum - samtak

				Úrslit 2015 t.DKK	Eginogn 31.12.15 t.DKK
	Virksemi	Heimstaður	Ognarpartur		
P/F Aluplast	Aluminium- og plastidnaður	Norðragøta	25,5%	39	3.813
Sp/f Frakt og Sandsølan	Flutningur	Runavík	35,0%	794	11.388
Drop Bucket ApS	Design og framleiðsla	Danmark	27,0%	-358	806
Globetracker International ApS	KT	Danmark	27,0%	-10.579	-11.198

31.12.2016	31.12.2015	31.12.2016	31.12.2015
DKK	t.DKK	DKK	t.DKK

## Nota 11 • Framflutt úrslit

Framflutt úrslit við ársbyrjan	-928.807.618	-1.027.671	-928.807.618	-1.027.671
Flutt frá rakstrarroknskapi	-112.967.609	98.864	-112.967.609	98.864
<b>Framflutt úrslit við ársenda</b>	<b>-1.041.775.227</b>	<b>-928.808</b>	<b>-1.041.775.227</b>	<b>-928.808</b>

Móðurfelag		Samtak	
31.12.2016	31.12.2015	31.12.2016	31.12.2015
DKK	t.DKK	DKK	t.DKK

## Nota 12 • Bonuspotentiali á frítryggingum

Uppgjørt bonuspotentiali á frítryggingum	2.287.176	1.051	2.287.176	1.051
Lænt av bonuspotentiali í árinum	0	0	0	0
Lænt av bonuspotentiali tilsamans	0	0	0	0
<b>Bonuspotentiali á frítryggingum við ársenda</b>	<b>2.287.176</b>	<b>1.051</b>	<b>2.287.176</b>	<b>1.051</b>

## Nota 13 • Lívstryggingaravsetingar

Lívstryggingaravsetingar við ársbyrjan	2.984.659.659	3.115.460	2.984.659.659	3.115.460
Akkumulerað virðisjavnan við ársbyrjan	-928.079.164	-1.072.336	-928.079.164	-1.072.336
Retrospektivar avsetingar við ársbyrjan	2.056.580.495	2.043.124	2.056.580.495	2.043.124
Broyting í árinum vegna:				
Tryggingargjöld brutto	42.353.092	48.110	42.353.092	48.110
Rentutilskrivning	78.188.726	77.830	78.188.726	77.830
Tryggingarveitingar	-107.322.332	-104.385	-107.322.332	-104.385
Kostnaðir eftir tilskrivning av umsitingarbonus	-5.100.655	-5.374	-5.100.655	-5.374
Váðaúrslit eftir tilskrivning av váðisbonus	-4.410.254	-8.041	-4.410.254	-8.041
Annað	-1.215.340	5.316	-1.215.340	5.316
Retrospektivar avsetingar við ársenda	2.059.073.731	2.056.580	2.059.073.731	2.056.580
Akkumulerað virðisjavnan við ársenda	1.039.471.215	928.079	1.039.471.215	928.079
<b>Lívstryggingaravsetingar við ársenda</b>	<b>3.098.544.946</b>	<b>2.984.660</b>	<b>3.098.544.946</b>	<b>2.984.660</b>

## Nota 14 • Skuld

Skuld, ið fellur til gjaldingar innan 1 ár	14.765.213	2.778	28.778.291	14.765
Skuld, ið fellur til gjaldingar aftaná 5 ár	0	0	145.221.668	145.222

## Nota 15 • Úrslit av figgjarognum - samtak

	Marknaðarvirði		Netto- íløga	Úrslit í % áðrenn skatt
	Við	Við		
	ársbyrjan	ársenda		
Grundøki og bygningar	358.640.000	347.500.000	0	7,1%
<b>Grundøki og bygningar tilsamans</b>	<b>358.640.000</b>	<b>347.500.000</b>	<b>0</b>	<b>7,1%</b>
Børsskrásettir føroyskir kapitalpartar	67.594.279	88.808.803	0	30,2%
Føroyskir kapitalpartar, sum ikki eru børsskrásettir	49.352.414	34.955.881	1.000.000	14,9%
Børsskrásettir útlenskir kapitalpartar	270.118.625	337.271.771	51.386.869	5,4%
<b>Aðrir kapitalpartar tilsamans</b>	<b>387.065.318</b>	<b>461.036.455</b>	<b>52.386.869</b>	<b>10,9%</b>
Statslánsbrøv (Øki A)	483.971.960	492.778.963	121.538.120	3,0%
Realkredittlánsbrøv	902.410.045	848.477.744	9.219.399	2,7%
Indekslánsbrøv	12.299.183	13.269.943	0	7,6%
Kreditlánsbrøv investment grade	11.829.060	10.360.905	10.359.761	2,8%
Kreditlánsbrøv non investment grade umframt emerging markets lánsbrøv	69.501.452	46.664.934	0	0,0%
<b>Lánsbrøv í alt</b>	<b>1.480.011.700</b>	<b>1.411.552.489</b>	<b>141.117.280</b>	<b>7,2%</b>
Veðtryggjað útlán	8.270.713	78.396.102	78.396.102	6,9%
Aðrar figgjarognir	106.822.238	56.598.681	-50.223.557	0,3%
Avleidd figgjaramboð til tryggjan av nettobroyting av ognum og skyldum	-1.995.503	-1.774.750	220.753	
<b>Tilsamans (uttan fyrisingarkostnað)</b>	<b>2.338.814.466</b>	<b>2.353.308.977</b>	<b>221.897.447</b>	<b>3,8%</b>

## Nota 15 • Úrslit av figgjarognum - móðurfelag

	Marknaðarvirði		Netto- íløga	Úrslit í % áðrenn skatt
	Við	Við		
	ársbyrjan	ársenda		
Ognarfeløg	85.135.580	89.227.431	0	3,6%
<b>Grundøki og bygningar tilsamans</b>	<b>85.135.580</b>	<b>89.227.431</b>	<b>0</b>	<b>3,6%</b>
Dótturfeløg	33.988.633	20.905.881	0	-44,4%
Børsskrásettir føroyskir kapitalpartar	67.594.279	88.808.803	0	30,2%
Føroyskir kapitalpartar, sum ikki eru børsskrásettir	15.363.781	14.050.000	1.000.000	14,9%
Børsskrásettir útlenskir kapitalpartar	285.287.665	343.902.283	51.386.869	5,4%
<b>Aðrir kapitalpartar tilsamans</b>	<b>402.234.358</b>	<b>467.666.967</b>	<b>52.386.869</b>	<b>7,0%</b>
Statslánsbrøv (Øki A)	483.971.960	492.778.963	121.538.120	3,0%
Realkredittlánsbrøv	902.410.045	848.477.744	9.219.399	2,7%
Indekslánsbrøv	12.299.183	13.269.943	0	7,6%
Kreditlánsbrøv investment grade	11.829.060	10.360.905	10.359.761	2,8%
Kreditlánsbrøv non investment grade umframt emerging markets lánsbrøv	69.501.452	46.664.934	30.105.000	4,5%
<b>Lánsbrøv í alt</b>	<b>1.480.011.700</b>	<b>1.411.552.489</b>	<b>171.222.280</b>	<b>2,9%</b>
Veðtryggjað útlán	8.270.713	78.396.102	78.396.102	6,9%
Aðrar figgjarognir	91.638.582	36.831.005	-54.807.577	0,4%
Avleidd figgjaramboð til tryggjan av nettobroyting av ognum og skyldum	-1.995.503	-1.774.750	220.753	
<b>Tilsamans (uttan fyrisingarkostnað)</b>	<b>2.065.295.430</b>	<b>2.081.899.243</b>	<b>247.418.427</b>	<b>3,9%</b>

## Nota 16 • Býti av partabrøvum á vinnugreinar og økir - samtak

	Føroyar	Restin av Evropa	Norður-amerika	Suður-amerika	Japan	Restin av Fjareystri	Onnur lond	Ikki býtt	Tilsamans
Orka	0,0%	5,2%	0,0%	0,0%	0,0%	0,0%	0,0%	0,0%	5,2%
Tilfar	0,0%	3,6%	0,0%	0,0%	0,0%	0,0%	0,0%	0,0%	3,6%
Ídnaður	0,0%	6,4%	0,0%	0,0%	0,0%	0,0%	0,0%	0,0%	6,4%
Nýtsluvøra	2,3%	2,2%	0,0%	0,0%	0,0%	0,0%	0,0%	0,0%	4,5%
Konsumentvøra	0,0%	17,7%	0,0%	0,0%	0,0%	0,0%	0,0%	0,0%	17,7%
Sunnleikarøkt	0,0%	8,1%	0,0%	0,0%	0,0%	0,0%	0,0%	0,0%	8,1%
Fígging	16,0%	22,8%	0,0%	0,0%	0,0%	0,0%	0,0%	0,0%	38,8%
KT	0,0%	1,4%	0,0%	0,0%	0,0%	0,0%	0,0%	0,0%	1,4%
Fjarskifti	0,0%	5,2%	0,0%	0,0%	0,0%	0,0%	0,0%	0,0%	5,2%
Veiting	0,0%	5,7%	0,0%	0,0%	0,0%	0,0%	0,0%	0,0%	5,7%
Ikki útgreinað	3,4%	0,0%	0,0%	0,0%	0,0%	0,0%	0,0%	0,0%	3,4%
<b>Tilsamans</b>	<b>21,7%</b>	<b>78,3%</b>	<b>0,0%</b>	<b>0,0%</b>	<b>0,0%</b>	<b>0,0%</b>	<b>0,0%</b>	<b>0,0%</b>	<b>100,0%</b>

## Nota 16 • Býti av partabrøvum á vinnugreinar og økir - móðurfelag

	Føroyar	Restin av Evropa	Norður-amerika	Suður-amerika	Japan	Restin av Fjareystri	Onnur lond	Ikki býtt	Tilsamans
Orka	0,0%	5,2%	0,0%	0,0%	0,0%	0,0%	0,0%	0,0%	5,2%
Tilfar	0,0%	3,6%	0,0%	0,0%	0,0%	0,0%	0,0%	0,0%	3,6%
Ídnaður	0,0%	6,4%	0,0%	0,0%	0,0%	0,0%	0,0%	0,0%	6,4%
Nýtsluvøra	2,3%	2,2%	0,0%	0,0%	0,0%	0,0%	0,0%	0,0%	4,5%
Konsumentvøra	0,0%	17,7%	0,0%	0,0%	0,0%	0,0%	0,0%	0,0%	17,7%
Sunnleikarøkt	0,0%	8,1%	0,0%	0,0%	0,0%	0,0%	0,0%	0,0%	8,1%
Fígging	16,0%	22,8%	0,0%	0,0%	0,0%	0,0%	0,0%	0,0%	38,8%
KT	0,0%	1,4%	0,0%	0,0%	0,0%	0,0%	0,0%	0,0%	1,4%
Fjarskifti	0,0%	5,2%	0,0%	0,0%	0,0%	0,0%	0,0%	0,0%	5,2%
Veiting	0,0%	5,7%	0,0%	0,0%	0,0%	0,0%	0,0%	0,0%	5,7%
Ikki útgreinað	3,4%	0,0%	0,0%	0,0%	0,0%	0,0%	0,0%	0,0%	3,4%
<b>Tilsamans</b>	<b>21,7%</b>	<b>78,3%</b>	<b>0,0%</b>	<b>0,0%</b>	<b>0,0%</b>	<b>0,0%</b>	<b>0,0%</b>	<b>0,0%</b>	<b>100,0%</b>

## Nota 17 • Váðaskema pr. 31. desember 2016

Leiðslan hevur vegna tær serligu umstøður, sum felagið er í, valt ikki at gera váðaskema fyri felagið og fyri samtakið.

## Nota 18 • Nærstandandi partar

	Grundarlag fyri ávirkan
<b>Avgerandi ávirkan:</b> Føroya Landsstýri, Tórshavn	Velur nevnd
<b>Týðandi ávirkan:</b> P/F LÍV Holding	Høvuðspartaeigari

### Transaktiónir við nærstandandi partar:

Felagið hevur felags umsiting við P/F LÍV Holding, P/F Tryggingarfelagið LÍV og hini feløgini í samtakinum við undantaki av P/F Fastogn. Hetta umfatar m.a. starvsfólk, KT og høllir v.m. Kostnaðurin verður býttur millum feløgini í mun til nýtslu, og í árinum eru goldnar slakar 11 mió. kr. í umsitingargjaldi til P/F LÍV Holding.

## Nota 19 • Ognarviðurskipti

Fylgjandi partaeigarar eru upptiknir í felagsins partaeigarayvirlit við einum ognarparti, ið er omanfyri 5%:

· P/F LÍV Holding, Tórshavn

## Nota 20 • Nevnd, stjórn og leiðandi starvsfólk

Nevndar- og stjórnarlimir felagsins eru stjórar og/ella nevndarlimir í fylgjandi føroysku partafeløgum:

	Leiðslustørv
<b>Nýttar styttingar:</b> (NF)= Nevndarformaður	(NL)= Nevndarlimur (S) = Stjóri
<b>Nevnd</b> Finn Danberg, nevndarformaður	P/F LÍV Holding (NF), P/F Royndin (NF), P/F Tryggingarfelagið LÍV (NF), P/F Lutaibúðarvirkið (NL), P/F LÍV lívs- og pensjónstryggingarfelag (NF), P/F Barðið (NL), P/F Frakt og Sand (NL), Sp/F Danberg (S), P/F Fastogn (NL), Sp/F Desicion3 (NL).
Gunnleyg Árnafjall	P/F LÍV Holding (NL), P/F Royndin (NL), P/F Tryggingarfelagið LÍV (NL), P/F Lutaibúðarvirkið (NL), P/F LÍV lívs- og pensjónstryggingarfelag (NL).
Kári Petersen	P/F Fastogn (NF), Klaksvíkar Sjómansheim (NL), P/F LÍV Holding (NL), P/F Royndin (NL), P/F Tryggingarfelagið LÍV (NL), P/F Lutaibúðarvirkið (NL), P/F LÍV lívs- og pensjónstryggingarfelag (NL).
<b>Stjórn</b> Jan Jakobsen	P/F LÍV Holding (S), P/F Tryggingarfelagið LÍV (S), P/F Lutaibúðarvirkið (S), P/F LÍV lívs- og pensjónstryggingarfelag (S), P/F Royndin (S), Eftirlønargrunnurin fyri starvsfólk í P/F Føroya Banka (NL).