



# **P/F Føroya Lívstrygging**

Skrás.nr. 2964

**Ársfrásøgn fyri 2010**

**Avrit**

Upplýsingar um felagið .....	2
Leiðslufrágreiðing .....	3-8
Leiðsluátekning .....	9
Átekning frá óheftum grannskoðarum .....	10
Nýttur roknskaparháttur .....	11-14
Rakstrarroknskapur .....	15
Fíggjarstöða .....	16-17
Frágreiðing um eginogn .....	18
Notur .....	19-28
Seinastu 5 árin (samtak) .....	29
Seinastu 5 árin (móðurfelag) .....	30

## FELAGIÐ

P/F Føroya Lívstrygging  
Kopargøta 1  
Postsmoga 206  
FO-100 Tórshavn  
Skrásetingarnr. 2964  
Heimstaður: Tórshavnar kommuna  
10. roknskaparár

## NEVND

Poul Hansen, nevndarformaður  
Súsanna Ewaldsdóttir Sørensen, næstformaður  
Una Jónsdóttir Joensen  
Jógvan Mørkøre  
Gunnleivur Dalsgarð

## STJÓRN

Tummas Eliassen, stjóri

## AKTUARUR

Poul Christoffur Thomassen, cand. act., góðkendur aktuarur

## TRYGGINGARLÆKNI

Høgni Debes Joensen, landslækni

## GRANNSKOÐAN

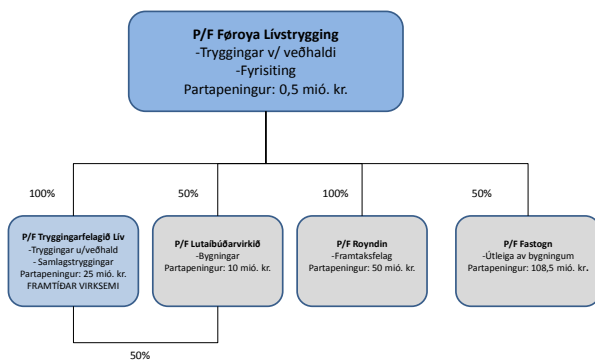
NOTA, løggilt grannskoðanarvirki P/F  
P/F Grannskoðaravirkið *INPACT*, løggilt grannskoðarvirki

## HØVUÐSVIRKSEMI

LÍV selur lívstryggingar og eftirlønarskipanir á føroyska marknaðinum. Virksemið felagsins er býtt sundur í 2 ymisk feløg. P/F Føroya Lívstrygging er móðurfelag í samtakinum og umsitur tær tryggingar, ið eru teknaðar fram til 1/1-2000, og sum hava landskassaveðhald. Tryggingar teknaðar frá 1/1-2000 eru lagdar í P/F Tryggingarfelagið Lív, sum er dótturfelag hjá P/F Føroya Lívstrygging.

## LÍV-SAMTAKIÐ

Á talvuni niðanfyri er bygnaðurin hjá LÍV-samtakinum lýstur.



Ársúrslitið hjá samtakinum í 2010 gjørdist 31,4 mió. kr. áðrenn skatt og 24,2 mió. kr. eftir skatt. Ársúrslitið áðrenn flyting til kollektivt bonus og kundaogn var 66,8 mió. kr. í 2010. Flutt til kollektivt bonus er 1,7 mió. kr. og til kundaogn 33,4 mió. kr.

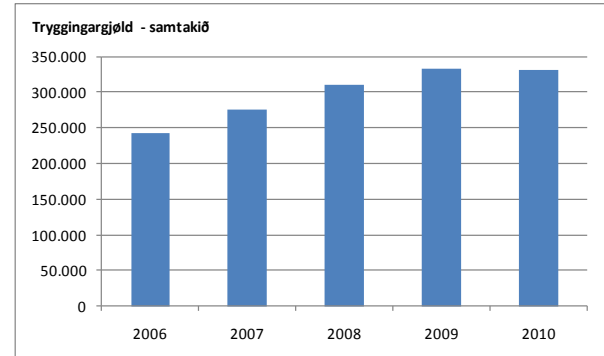
Tryggingartakararnir í P/F Føroya Lívstrygging hava fingið tilskrivað eina konturentu uppá 4,5%, og tryggingartakararnir í P/F Tryggingarfelagnum LÍV hava fingið tilskrivað eina konturentu uppá 3,5%.

## ÁRIÐ 2010 – GONGDIN Í VIRKSEMI OG FÍGGJARLIGU VIÐURSKIFTUNUM HJÁ SAMTAKINUM

### Tryggingarvirksemi

Tryggingargjöldini hjá samtakinum eru nakað minni enn árið fyri. Í 2010 vóru tryggingargjöldini slakar 344 mió. kr. móti sløkum 348 mió. kr. í 2009. Hetta svarar til eitt fall uppá 1,1% móti einum vøkstri uppá 6,8% í 2009.

Við árslok 2009 vóru 18.476 persónar fevndir av eftirlønar- og lívstryggingum hjá LÍV-samtakinum, og við ársenda 2010 18.984 persónar. Hetta svarar til ein vøkstur uppá sløk 3%.



Tryggingarveitingarnar kunnu býttast millum útgjaldingar í sambandi við eftirlønarløstur, útgjöld í sambandi við deyða og óarbeiðsføri harumframt afturkeyp av tryggingum. Váðin við deyða og óarbeiðsføri verður endurtryggaður. Skaðagongdin hevur verið góð tey seinastu árinum, og tí verður givin avsláttur av tryggingargjaldinum upp á 25% við óarbeiðsføri og 30% við deyða. Tryggingarveitingarnar eru øktar úr 148 mió. kr. í 2009 til 191 mió. kr. í 2010. Vøksturur svarar til 29%. Størsta broytingin er orsakað av afturkeypum í árinum

Lívstryggingaravsetingarnar verða gjørdar upp til marknaðarvirðið við støði í einari rentukurvu. Broytingin í lívstryggingaravsetingum øktist í árinum frá 138 mió. kr. til 319 mió. kr. Høvuðsorsøkin til broytingina er rentugongdin í árinum. Størsti parturin av broytingini er í móðurfelagnum, sum hevur eina uppgerðarrentu uppá 4,5% og er tí serstakliga ávirkað av tí lága rentustøðinum, sum hevur við sær, at avsetingarnar eru øktar munandi.

Rakstrarútreiðslurnar í sambandi við tryggingarvirksemið eru øktar við sløkum 6 mió. kr. í mun til árið fyri. Størsta orsøkin eru øktar útreiðslur til KT-skipanir vegna verksetan av nýggjum produktum og kundaportali v.m. Rakstrarútreiðslurnar settar í lutfall til tryggingargjöldini eru 9,8% og í lutfalli til tær tryggingarteknisku avsetingarnar, eru tær 1,2%.

### Fíggjarvirksemi

Íløguvækstir í samtakinum áðrenn rentuavdekning í 2010 var 6,8%. Dótturfelagið, P/F Tryggingarfelagið Lív, tryggjar rentuváðan. Í árinum hevði hetta eina negativa ávirkan á íløguvækstir á -21 mió. kr.

Harafturímóti hevði móðurfelagið 51 mió. kr. í vinningi uppá avdekning. Sostatt var vinningurin eftir avdekning 8,5% í samtakinum.

Gongdin á fíggjarmarknaðinum í árinum hevur verið góð, bæði tá tað snýr seg um partabrævamarknaðin og lánsbrævamarknaðin. Partabrøvini hjá samtakinum góvu í 2010 eitt miðalavkast uppá 23,3%, meðan lánsbrøvini góðu eitt miðalavkast uppá 5,4%.

Fyri føroysk skrásett partabrøv hava tvey fyribrigdi sett dóm á gongdina. Eik Banki kom í árinum út í fíggjarligt óføri, og í sambandi við hetta hevur felagið havt eitt avmarkað tap. Hinvegin hevur felagið í árinum havt kursvinning av partabrøvunum í Bakkafrost. Fyri útlensk skrásett partabrøv hevur gongdin sum heild verið góð.

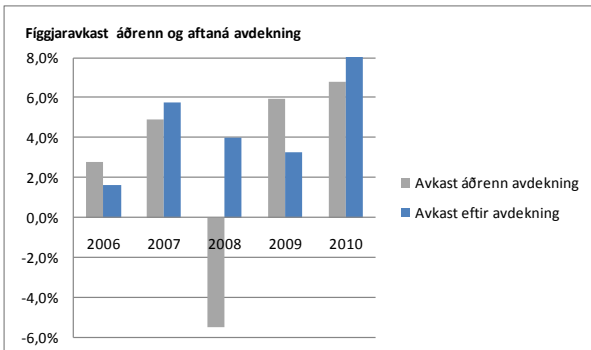
Meginpartin av árinum hevur rentan verið fallandi, og tað hevur havt við sær kursvinning á lánsbrøvum. Seinast í árinum byrjaði rentan tó at hækka.

Úrslitið av íløguvirkseminum í 2010 var ein vinningur uppá 207,8 mió. kr. móti 165,9 mió. kr. í 2009.

Meginparturin av íløgum felagsins verða gjørdar í lánsbrøv og partabrøv. Við árslok 2010 vóru 53% av íløgnum gjørdar í lánsbrøv, og 13% av íløgnum vóru í partabrøvum. Íløgupolitikkurin hjá samtakinum leggur dent á at spjaða íløgurnar, soleiðis at samtakið ikki verður so hart rakt, um ein íløguflokkur ikki gevur nøktandi avkast.

Umframt at gera íløgur í lánsbrøv og partabrøv hevur felagið í hønudsheitum veitt lán til kommunur og gjørt íløgur í fastogn.

Gongdin seinastu 5 árin er lýst í talvuni niðanfyri.

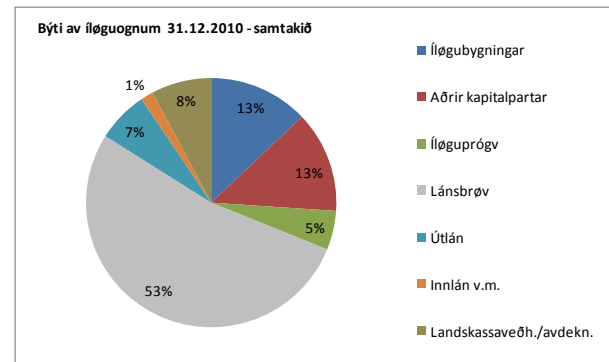


Íløguaetlanin í samtakinum hevur verið skipað soleiðis, at P/F Tryggingarfelagið LÍV keypir fíggjarligar trygdir (avdekningar) fyri rentu- og kursváðan.

Í 2004 varð avtalað fyri P/F Føroya Lívstrygging við landsmyndugleikarnar og Tryggingareftirlitið, at tær tryggingar, sum vóru teknaðar við landskassaveðhaldi, ikki høvdu tørv á hesum trygdam, tí at landskassaveðhaldið kundi javnmetast við eina fíggjarliga trygd.

Sambært kravi í kunngerð nr. 2 frá 30/12-2009 um ársfrásagnir hevur felagið síðan 2008 innroknað landskassaveðhaldið í roknskapin. Í hesum sambandi vórðu í 2008 287 mió. kr. inntøkuførðar sum virðisjavnan. Við ársenda er landskassaveðhaldið gjørt upp til slakar 264 mió. kr. mótvegis 213 mió. kr. árið frammanundan.

Býtið av íløgugnum hjá samtakinum er lýst á myndini niðanfyri.



Í talvuni niðanfyri er lýst, hvussu avkastið hevur verið av teimum einstøku ognarflokkunum hjá samtakinum og hjá dótturfeløgnum.

	Avkast %	Avkast %	Avkast %
	Samtak	Móðurf.	Trygg. Lív
Kapitalpartar í dótturfeløgum	-	27,1%	-
Kapitalpartar í ass. feløgum	-1,7%	-4,0%	-0,4%
Inntøkur av íløgubýgingum	1,6%	-	-
Aðrir kapitalpartar	26,4%	24,9%	23,9%
Lánsbrøv	5,6%	6,4%	4,0%
Íløguprógv		25,9%	5,5%
Útlán	5,6%	5,7%	3,4%
Innlán v.m.	1,9%	3,4%	1,2%
Avkast áðrenn avdekning	6,8%	9,3%	7,9%
Rentuavdekningur & LVH	1,7%	0,1%	-804,2%
Fyrisitingarkostnaður		-0,2%	-0,2%
Tilsamans	8,5%	11,8%	4,8%

## Tryggingarfelagið Lív

Við gildi frá 1. januar 2009 hevur LÍV umskipað sítt virkseimi soleiðis, at tryggingaruttan landskassaveðhald – t.e. tryggingar, ið eru teknaðar 1. januar 2000 ella seinni – eru lagdar í dótturfelagið, P/F Tryggingarfelagið Lív.

Høvuðstølini úr ársfrásøgnini eru hesi:

Høvuðstøl fyri P/F Tryggingarfelagið Lív	
<b>Rakstrarroknskapur</b>	
Tryggingargjöld	237.907
Útgoldnar veitingar	-96.166
Úrslit av iløguvirksemi	47.623
Rakstrarkostnaðir av tryggingarvirksemi	-23.586
Úrslit av endurtrygging	-2.995
Tryggingartekniðskt úrslit	37.928
Ársúrslit	29.429
<b>Fíggarstøða</b>	
Avsetingar til tryggingar- og iløguavtalur tilsamans	1.035.176
Eginogn tilsamans	58.068
Aktiv tilsamans	1.109.534

## Íløgufelagið Royndin

Í 2005 stovnaði LÍV íløgufelagið P/F Royndina. Felagið er eitt framtakfelag, ið hevur til endamáls at gera íløgur í føroyskar fyrirkur. Tann samlaða íløgjan í felagið er 50 mió. kr. svarandi til uml. 1% av samlaðu íløgum felagsins.

Royndin hevur sum framtakfelag gjørt íløgu í nógva føroysk feløg. Í árinum hevur Royndin gjørt íløgu í fjóra feløg. Meginparturin av íløgnum er gjørd í feløg, ið leggja dent á hátøkni og nýbrot. Framtakskapitalur er váðafúsar kapitalur, og væntast kann tí, at avkastid sveisgjar munandi ár til ár.

Høvuðstølini úr ársfrásøgnini eru hesi:

Høvuðstøl fyri P/F Royndina	
<b>Rakstrarroknskapur</b>	
Ársúrslit	10.326
<b>Fíggarstøða</b>	
Eginogn tilsamans	51.343
Aktiv tilsamans	52.923

## Lutaíbúðarvirkið

Í 2010 stovnaði LÍV partafelagið Lutaíbúðarvirkið. Felagið hevur til endamáls at gera íløgur í lutaíbúðir og aðrar íbúðir, men enn er felagið ikki byrjað sítt virkseimi.

Høvuðstølini úr ársfrásøgnini eru hesi:

Høvuðstøl fyri P/F Lutaíbúðarvirkið	
<b>Rakstrarroknskapur</b>	
Ársúrslit	-43
<b>Fíggarstøða</b>	
Eginogn tilsamans	9.957
Aktiv tilsamans	9.992

## P/F Fastogn

Í 2007 keypti LÍV 50% av partabrøvnunum í P/F Fastogn, sum hevur til endamáls at gera íløgur í og reka fastognir.

Í 2010 hevur LÍV í partaeigarasáttmála tryggjað sær avgerandi ávirkan á felagið, sum við hesum gjørdist dótturfelag hjá P/F Føroya Lívstrygging.

Høvuðstølini úr ársfrásøgnini eru hesi:

Høvuðstøl fyri P/F Fastogn	
<b>Rakstrarroknskapur</b>	
Nettosøla	28.018
EBIDTA	23.939
Ársúrslit	2.767
<b>Fíggarstøða</b>	
Eginogn tilsamans	163.507
Aktiv tilsamans	483.150

## Solvensstøða hjá móðurfelagnum

Sum greitt er frá aðrastaðni í ársfrásøgnini, hevur P/F Føroya Lívstrygging innroknað landskassans veðhald til tess at lúka lógarásettu krøvini til grundarfæfeingi. Atvoldin til hetta er í høvuðsheitum, at tryggingarligu avsetingarnar eru gjørdar upp til marknaðarrentu.

Um allir tryggingartakarar skuldu ynskt at fingið sínar tryggingar útgoldnar 31/12-2010, er tað tað retrospektiva virðið á tryggingarligu avsetingunum, sum er avgerandi (uppgerð til grundarlagsrentu). P/F Føroya Lívstrygging hevur 31/12-2010 nóg mikið av aktivum til at rinda øllum sítt í slíkum føri. Hetta er lýst í fylgjandi talvu.

# Leiðslufrágreiðing

	t.DKK
<b>Aktiv:</b>	
Moneter aktiv	2.016.586
Onnur aktiv	313.459
Tilsamans	2.330.044
<b>Passiv:</b>	
Tryggingart. avsetingar (retrospektivt)	1.924.553
Onnur passiv	405.491
Tilsamans	2.330.044

## Kapitalstyrki

Við ársenda 2010 er kapitalstyrkin hjá samtakinum henda:

t.DKK	2010	2009
Eginogn	89.304	65.143
Kundaogn	151.893	110.623
Immateriell aktiv	-45.172	-4.177
Útsett skattaogn	-2.091	-7.596
Grundarfæfeingi	193.934	163.993
Fæfeingiskrav	130.605	118.497
Grundarfæfeingi til avlops	63.330	45.496
Kollektív bonuspotentiali	68.418	66.697
Kapitalstyrki	131.748	112.193

## Úrslit og býti av hesum

Úrslitið fyri 2010 hjá **móðurfelagnum** og javning av landskassaveðhaldi kann lýsast soleiðis:

	t.DKK
Úrslit á ðr. javning av landskassaveðhaldi	8.330
Landskassaveðhald primo	-212.912
Landskassaveðhald ultimo	263.904
Úrslit á ðrenn býti til kundaogn og skatt	59.323
Lutað til kundaogn	-29.657
Úrslit á ðrenn skatt	29.665
Skattur	-5.505
Úrslit	24.161

Endaliga úrslitið fyri 2010 áðrenn skatt hjá **samtakinum** kann útgreinast soleiðis:

	t.DKK	%
Úrslit á ðrenn býti	66.562	100%
<b>Býtt til:</b>		
Kollektív bonuspotentiali	1.721	3%
Kundaogn	33.434	50%
Eginogn	31.407	47%
	66.562	100%

Rakstrarúrslitið áðrenn flyting til kollektív bonus og kundaogn var 66,6 mió. kr. Úrslitið fyri 2010 er býtt soleiðis, at 33,4 mió. kr. eru fluttar til kundaogn, og 1,7 mió. kr. eru fluttar til kollektív bonus. Ársúrslitið var soleiðis 31,4 mió. kr., og tað svarar til, at eginognin hevur rentað seg við 40,7% áðrenn skatt.

## VÁÐASTÝRING

Samtakið er ávirkað av fleiri váðum. Hesir vágar eru í høvuðsheitum fíggjarligir, tryggingarligir, operationellir og handilsligir. Nevndin ger karmar fyri stýring av váðunum í samtakinum, meðan leiðslan hevur ábyrgdina av, at karmarnir verða hildnir.

## Fíggjarligir váðar

Marknaðarváðin er váðin fyri, at virðið á aktivunum ella skyldunum hjá samtakinum broytist vegna rentu- og kursbroying v.m. Gjaldfórisváðin er vandin fyri tapi, ið stendst av tørvinum á gjaldfóri innan stutta tíðarfreist fyri at halda gjaldsskyldur felagsins. Mótpartsváðin er váðin fyri tapi orsakað av, at mótpartar ikki halda sínar skyldur. Vantandi spjaðing kann hava tap við sær, um íløgur í ov stóran mun eru bundnar í ávísar vinnur ella marknaðir o.s.fr.

Fyri LÍV er marknaðarváðin nógv tann størsti fíggjarligi váðin. Hesin váði verður avmarkaður við at tryggja hóskandi karmar fyri rentuváða fyri lánsbrøv saman við trygd fyri rentuváða. Somuleiðis eru íløgurnar í partabrøv varisligar.

Marknaðarváðin er undir neyvum eftirliti. Samtakið ger m.a. hvønn ársfjórðing stresstestir av váðanum, harundir tær sonevndu "trafikklijóstestirnar", har ognir og skyldur verða váðamettar.

Gjaldfðrisváðin verður avmarkaður við at hava munandi partar av íløgnum í söluligum, skrásettum virðisbrøvum. Mótpartsváðin verður avmarkaður við, at ein stórir partur av íløgnum eru settar í stats- og realkredittlánsbrøv. Spjaðingarváðin verður avmarkaður við at spjaða íløgur felagsins í ymsar vinnur og marknaðir og við at avmarka ílögur við sama útgevara.

## Tryggingarligir váðar

Teir tryggingarligu váðarnir viðvíkja gongdini í deyðstíðleika, avlamnistíðleika, hættisligari sjúku v.m. Eitt nú økir hækkandi livialdur veitingar felagsins til eftirlønir, meðan talið á andlátum og sjúkrameldingum ávirka veitingar í sambandi við deyða og sjúku. Av hesum er mest týðandi váðin livialdur.

Spjaðingarváði í sambandi við tryggingarligar váðar fevnir um vandan fyri tapi vegna ov stórar einstakar kundabólkar og einstakar tryggingar.

Samtakið hevur avmarkað tryggingarligu váðarnar við at spjaða tryggingarmongdina millum nógvar ymskar kundabólkar, fakfeløg v.m. og við endurtrygging.

## Operationellir váðar

Operationellir váðar fevna um váða fyri tapi vegna feilir í KT-skipanum, lögfrøðiligar ósemjur, ikki nøktandi ella skeivar mannagongdir ella svik. Samtakið avmarkar operationellan váða við funktiónsskilnaði og innaneftirliti, sum støðugt verður endurskoðað og dagført.

## Handilsligir váðar

Handilsligir váðar fevna um strategiskar váðar, váðar í samband við umdømi og aðrar váðar við tilknýti til uttanhýsis ávirkanir. Samtakið fylgir neyvt við gongdini á marknaðinum fyri at tryggja, at prísir og tænaustig eru á kappingarførum stigi. Stórir dentur verður lagdur á góða kundatænastu umframt opinleika og gjøgnumskygni í samskiptinum við viðskiftafólk.

## VITANARSTIG

LÍV-samtakið leggur stóran dent á, at starvsfólkini eru á høgum fakligum stigi, soleiðis at viðskiftafólk fáa góða ráðgeving. Starvsfólkini hava í stóran mun tryggingarliga ella fíggarliga útbúgving. Aftur at hesum fáa starvsfólkini støðugt hóskandi eftirútbúgving á sínum virkisøki.

## MENNING

Samtakið arbeiðir framhaldandi við at menna útboðið til viðskiftafólkini. Í næstum verður m.a. møguligt at tekna tryggingar til marknaðarrentu. Slík menning er nær knýtt at KT-skipanum, sum felagið støðugt mennir í samstarvi við uttanhýsis veitarar.

## ETISK FYRILIT

Íløguvirksemið hjá LÍV verður skipað soleiðis, at málið um hægst møguligt avkast verður rokkið, samstundis sum fyrilit verður havt fyri, at íløgurnar eru etiskt og sosialt ráðiligar.

Tann størsti parturin av íløgnum hjá LÍV verður umsitin av íløgurøktarum uttan fyri samtakið. Í avtalum við íløgurøktararnar verður skrivað, at dentur áhaldandi skal leggjast á at halda grundleggjandi mannarættindi.

Høvuðsmálið er, at ILO-sáttmálin verður hildin um ikki at misnýta barnaarbeiði, ikki at gera nýtslu av tvingsilsarbeiði, ikki at gera mismun millum kyn á arbeiðsplássinum og at virða felagafrælsið.

Á heimasíðu felagsins ([www.liv.fo](http://www.liv.fo)) er listi til skjals, sum vísir, hvørjum feløgum LÍV hevði ílögur í við seinasta árslok.

## SERSTØK VIÐURSKIFTI

Sum álagt í kunngerð nr. 12 um ársfrásagnir hevur felagið innroknað virðið á landskassans veðhaldi móttvegis tryggingum teknaðar á 4,5% grundarlagi í ársfrásøgnina fyri 2009. Landskassaveðhaldið, sum við árslok 2009 varð gjørt upp til 213 mió. kr., er við árslok 2010 gjørt upp til 264 mió. kr. Upphæddin er innroknað sum fíggarligt aktiv, og broytingin er førd sum virðisjavnan í rakstrarroknskapinum.

## HENDINGAR EFTIR ROKNSKAPARLOK

Frá degnum fyri fíggarstøðuni til í dag er einki annað hent, sum eftir leiðslunnar áskoðan hevur týðandi ávirkan á ársfrásøgnina.



## ÚTLIT FYRI 2011

### Tryggingarvirksemi

Fyri 2010 varð væntað, at vøksturin í tryggingargjöldum fór at vera á leið tann sami sum árið frammanundan. Tað vísti seg tó, at tryggingargjöldini fullu eitt sindur í árinum, og er orsøkin til hetta økta kappingin og at búskaparliga gongdin hevur verið verri enn mett. Eisini varð tann nýggja pensjónsnýskipanin enn einaferð útsett.

2010 var merkt av vánaligu búskapar- og fíggarvirksemi, ið hevur verið seinastu árin. Harumframt er kappingin á eftirlønar- og tryggingarmarknaðinum herd. Væntast kann tí, at gongdin í inntøkunum í 2011 verður á leið tann sama sum í farna árinum.

Tryggingarmarknaðurin í 2011 verður væntandi merktur av, at ein nýggj eftirlønarskipan fyri landsins borgarar eftir ætlan verður sett í gildi 1. januar 2012. Tað fer uttan iva at hava við sær nýggjar avbjóðingar til eftirlønarfeløgini, og LÍV arbeiðir miðvíst við at menna nýggjar tænarur.

Tryggingarveitingar og umsitingarkostnaður verða helst á sama støði sum í 2010.

### Fíggarvirksemi

Fyri árið 2010 varð væntað, at partabrøvini fóru at geva eitt heldur minni avkast enn í 2009, men positiva gongdin helt áfram, og 2010 gav eitt betri úrslit enn 2009.

Tann stóri kursvøksturin á partabrøvum, sum hevur verið seinastu tvey árin, kemur neyvnan at halda fram, men mett verður, at møguleikar eru fyri einum rímligum avkasti av partabrøvum í 2011.

Rentan hevur verið fallandi meginpartin av 2010, men í seinasta parti av árinum, byrjaði rentan at hækka. Nógv bendir á, at rentan á lánsbrøvum fer at hækka enn meira, og tí kann roknað verða, at avkastið av lánsbrøvum í 2011 verður minni enn í 2010.

### Einskiljing

Arbeitt verður við at einskilja LÍV, og tað fer uttan iva at hava ávirkan á virksemi felagsins í 2011.

Vit leggja við hesum fram ársfrásøgn fyri felagið og fyri samtakið fyri 2010. Ársfrásøgnin er gjørd í samsvari við ásetingarnar í tryggingarlógini.

Tað er okkara fatan, at nýtti roknskaparhátturin er hóskandi og tryggjar, at ársfrásøgnin gevur eina rættvísandi mynd av ognum, skyldum, fíggarligu støðu og av úrslitinum av virkseminum hjá móðurfelag og samtaki.

Leiðslufrágreiðingin inniheldur, eftir okkara fatan, eina rættvísandi frágreiðing um tey viðurskifti, sum frágreiðingin umrøður.

Ársfrásøgnin verður lögð fyri aðalfundin, og mælt verður til at góðkenna hana.

Tórshavn, tann 25. mars 2011

## Stjórn

Tummas Eliassen  
stjóri

## Nevnd

Poul Hansen  
nevndarformaður

Súsanna Ewaldsdóttir Sørensen  
næstformaður

Una J. Joensen

Jógvan Mørkøre

Gunnleivur Dalsgarð

# Átekning frá óheftum grannskoðarum

---

## Til partaeigararnar í Føroya Lívstrygging P/F

Vit hava grannskoðað ársfrásøgnina hjá Føroya Lívstrygging P/F fyri roknskaparárið 01.01.2010 til 31.12.2010, við leiðsluátekning, leiðslufrágreiðing, nýttum roknskaparhátti, rakstrarroknskapi, fíggjarstøðu, frágreiðing um eginogn og notum fyri bæði móðurfelagið og samtakið. Ársfrásøgnin er gjørd eftir lóg um tryggingarvirksemi.

## Ábyrgd leiðslunnar av ársfrásøgnini

Leiðslan hevur ábyrgd av at gera eina ársfrásøgn, ið gevur eina rættvísandi mynd í samsvari við lóg um tryggingarvirksemi. Henda ábyrgd ber í sær, at felagið støðugt hevur tað innanhýsis eftirlit, ið skal til, fyri at ársfrásøgn kann gerast, sum gevur eina rættvísandi mynd uttan týðandi skeivleikar, uttan mun til um skeivleikarnir standast av sviki ella mistøkum, at nýttur verður hóskaði roknskaparháttur, og at roknskaparligu metingarnar, sum gjørdar eru, eftir umstøðunum mugu ætlast at vera rímiligar.

## Grannskoðanin og ábyrgd grannskoðarans

Okkara ábyrgd er við støði í grannskoðanini at gera eina niðurstøðu um ársfrásøgnina. Vit hava grannskoðað samsvarandi galdandi føroyskum grannskoðanarreglum, ið krevja, at vit halda tey etisku krøvini og leggja til rættis og grannskoða fyri at fáa grundaða vissu fyri, at tað ikki eru týðandi skeivleikar í ársfrásøgnini.

Grannskoðanin ber í sær, at gjørt verður tað arbeiði, sum skal til fyri at fáa grannskoðanarprógv fyri upphæddum og upplýsingum í ársfrásøgnini. Grannskoðarin metir um, hvat arbeiði skal gerast, harundir metir hann um vandan fyri týðandi skeivleikum í ársfrásøgnini, uttan mun til um skeivleikarnir standast av sviki ella mistøkum. Grannskoðarin metir eisini um innanhýsis eftirlitið, ið skal til, fyri at felagið kann gera eina ársfrásøgn, sum gevur eina rættvísandi mynd. Hetta verður gjørt fyri at leggja grannskoðanina til rættis eftir umstøðunum og ikki fyri at gera eina niðurstøðu um dygdina á innanhýsis eftirlitinum. Grannskoðanin ber eisini í sær, at støða verður tikin til, um roknskaparhátturin, sum leiðslan nýtir, er hóskaði, um tær roknskaparligu metingarnar, sum leiðslan hevur gjørt, eru rímiligar, og hvussu ársfrásøgnin sum heild er gjørd.

Tað er okkara fatan, at vit hava fingið nøktandi grannskoðanarprógv, ið kann vera grundarlag undir okkara niðurstøðu.

Grannskoðanin hevur ikki givið orsök til fyrivarni.

## Niðurstøða

Tað er okkara fatan, at ársfrásøgnin gevur eina rættvísandi mynd av ognum, skyldum, fíggjarligu støðu pr. 31.12.10 hjá móðurfelagnum og samtakinum og av úrslitinum av virksemi felagsins og hjá samtakinum í roknskaparárinum 01.01.2010 til 31.12.2010 samsvarandi lóg um tryggingarvirksemi.

Tórshavn, tann 25. mars 2011

NOTA  
Løggilt grannskoðanarvirki P/F

Sp/f Grannskoðaravirkið INPACT,  
Løggilt grannskoðaravirki

Hans Laksá  
løggildur grannskoðari

Joen Magnus Lamhauge  
skrasettur grannskoðari

Heini Thomsen  
løggildur grannskoðari

## ALMENT

Ársfrásøgnin er eins og undanfarna ár gjørd sambært viðtøkum felagsins og í samsvari við ásetingarnar í tryggingarlógini og í kunngerð nr. 2 frá 30/12-2009 um ársfrásagnir frá Tryggingareftirlitinum. Við nýggju tryggingarlógini frá 2008 vórðu hugtøkini “innrokning” og “máting” tikin í nýtslu. “Innrokning” merkir at taka við í roknskapin og “máting”, hvussu virðisásett verður.

### Alment um innrokning og máting í ársfrásøgn felagsins

Í rakstrarroknskapinum verða inntøkur innroknaðar so hvørt, sum tær verða forvunnar, harundir virðisjavningar av fíggjarligari ogn og skuld. Í rakstrarroknskapinum verða somuleiðis innroknaðar allar útreiðslur – harundir tryggingarveitingar, broytingar í avsetingum og broytingar í bonus – so hvørt tær verða staðfestar.

Í fíggjarstøðuni verða ognir innroknaðar, tá ið tað er sannlíkt, at framtíðar fíggjarligir fyrimunir fara at koma felagnum til góðar, og virði á ognini verður mett álitandi. Skyldur verða innroknaðar í fíggjarstøðuna, tá ið tær eru sannlíkar og kunnu mástast álitandi. Ogn og skuld verða innroknað til kostprís, og eftir hetta verður hvør roknskaparpostur viðgjørður, sum lýst niðanfyri.

Við innrokning og máting verður fyrilit tikið fyri væntaðum tapi og váðum, ið vísa seg, áðrenn ársfrásøgnin er liðug, og sum kunnu sanna ella avsanna viðurskifti, sum vóru til staðar við roknskaparlok.

### Avrunding av upphæddum

Upphæddir í rakstrarroknskapi, fíggjarstøðu og notum v.m. verða avrundaðar til heil tøl. Av tí at tøluni verða avrundað hvørt fyri seg, kunnu avrundingsarmunir vera millum upplýstar samanteljningar og summin av teimum undirliggjandi tølunum.

### Umrokning av útlenskum gjaldoyra og kurstryggjan

Ársfrásøgnin er í donskum krónum. Transaktiónir í útlenskum gjaldoyra verða stöðugt umroknaðar til danskar krónur við gjaldoyrakursinum á transaktiónsdegnum.

Áogn, skuld og aðrir moneterir postar í útlenskum gjaldoyra verður umroknað til danskar krónur við gjaldoyrakursinum á degnum fyri fíggjarstøðuni. Staðfestur og ikki staðfestur vinningur ella tap av umrokning av útlenskum gjaldoyra verður innroknað í rakstrarroknskapin undir íløguvirksemi.

## KONSOLIDERING

Konsernroknskapurin fevnir um móðurfelagið og dótturfeløgini, P/F Tryggingarfelagið Lív, P/F Royndina, P/F Lutaíbúðarvirkið og P/F Fastogn, hvørs ársfrásagnir eru grundaðar á sama roknskaparhátt, sum tann hjá móðurfelagnum.

Í konsernroknskapinum verða grannskoðaðar ársfrásagnir fyri móðurfelag og dótturfeløg konsolideraðar, og konserninnanhýsis inntøkur og útreiðslur, partabrævaognir, millumverandi, vinningsbýti umframt innanhýsis vinningur og tap av stöðisognum verður eliminerað.

## RAKSTRARÚRSLIT 2010

Felagið hevur býtt rakstrarúrslitið fyri 2010 eftir hini sonevndu kontributiósmeginregluni, sum í stuttum merkir, at tey, ið eru við til at skapa úrslitið, fáa sín lut í tí. LÍV hevur sambært lóggávuni gjørt ítøkiligar reglur fyri býti av úrsliti, og tær eru fráboðaðar Tryggingareftirlitinum.

Úrslitið fyri 2010 er býtt eftir nevndu meginreglum, sum í hønudsheitum virka á fylgjandi hátt fyri býti av úrslitinum:

- Landskassaveðhaldið er javnað eftir grein 19a í roknskaparkunngerðini.
- Eginognin og kundaognin hava býtt úrslitið eftir javnan av landskassaveðhaldinum soleiðis, at egin- og kundaogn primo fáa sama avkast í prosentum áðrenn skatt. Pláss hevur ikki verið fyri at býta til kollektivt bonuspotentiali.

## RAKSTRARROKNSKAPUR

### Tryggingargjöld

Tryggingargjöld og innskot verða innroknað í fíggjarstøðuna á skrásettum gjaldkomudegi. Tíðaravmarking verður gjørd soleiðis, at innroknaðu tryggingargjöldini svara til roknskaparárið.

## Úrslit av íløguvirksemi

Inntøkur frá atknýttum og assosieraðum fyrirkøsum fevna um tann partin av úrslitinum, sum Føroya Lívstrygging eigur.

Rentuinntøkur og vinningsbýti v.m. fevna um ársins rentuinntøkur av innlánum, virðisbrøvum og útlánum og vinningsbýti av kapitalpørtum.

Virðisjavningar fevna um ársins virðisjavningar av virðisbrøvum og útlánum. Harumframt er virðið á landskassaveðhaldi innroknað í virðisjavningar.

Tann partur av fyrisingarkostnaði felagsins, sum hevur beinleiðis tilknýti til íløguvirksemi, verður innroknaður sum fyrisingarkostnaður av íløguvirksemi.

## Tryggingarveitingar

Innroknað sum tryggingarveitingar verða goldnar veitingar, endurgoldið frá endurtryggingum, broyting í avsetingum til endurgjöld og broyting í endurtrygjaranna parti av avsetingum til endurgjöld.

## Bonus

Broyting í kollektivum bonuspotentiali er tann partur av tí staðfesta rakstrarúrslitinum eftir rentutilskrivning v.m., sum verður tilskrivaður ella skuldskrivaður tryggingarmongdini sum óbýtt avseting. Um parturin av staðfestum úrsliti hjá tryggingarmongdini er negativur, fevnir posturin um nýtslu av kollektivum bonuspotentiali, sum er avsett undanfarin ár.

Um samlaða rentan, ið felagið veitir tryggingartakarunum, er størri enn grundarlagsrentan, hevur munurin saman við afturbering av ymsum gjøldum frá 2006 til 2008 verið tilskrivaður sum kundaogn. Frá 2009 verður meirrentan og afturbering av ymsum gjøldum tilskrivað sum bonus í P/F Føroya Lívstrygging, men P/F Tryggingarfelagið Lív tilskrivur framvegis kundaogn.

Broyting í kundaogn fevnir um nettoupphæddina, sum er lögð afturat kundaognini, umframt upphæddina, sum kundaognin er rentað við í árinum.

## Rakstrarkostnaðir av tryggingarvirksemi

Felagið hevur felags fyrising við dótturfeløgini (tó ikki P/F Fastogn), og verða kostnaðir býttir millum feløgini sambært avtalum. Eisini umsitur felagið tryggingar fyri aðrar. Hesir kostnaðir fevna um kostnaðir í sambandi við útveganir og fyrising av tryggingarmongdini íroknað kostnaðir, ið hava samband við útgjöld av veitingum. Fyrisingarkostnaðir eru tiknir við sum ein nettoupphædd, har drigin er frá tann parturin, sum er útfaktureraður til onnur.

## Flutt úrslit av íløguvirksemi

Tann partur av úrsliti av íløguvirksemi, sum viðvíkur eginognini, verður innroknaður í henda postin. Tað eru ikki ávísar íløgugnir knýttar at eginognini, og tí verður parturin hjá eginognini roknaður út sum ein lutfalsligur partur av samlaða úrslitinum.

## Skattur

Skattur av ársúrslitinum, sum fevnir um aktuelan skatt fyri árið umframt broytingar í útsettum skatti, verður innroknaður í rakstrarroknskapin við tí parti, sum viðvíkur ársúrslitinum. Skattur viðvíkjandi móguligum bókingum beinleiðis á eginognina verður innroknaður á eginognina.

Tann skattur, sum verður førður í rakstrarroknskapin, verður flokkaður sum ávikavist skattur av vanligum rakstri og skattur av óvanligum postum.

Mógulig broyting í útsettum skatti vegna broytt skattaprosent, verður innroknað í rakstrarroknskapin.

Felagið er samskattað við dótturfeløgini, P/F Tryggingarfelagið Lív og P/F Royndina. P/F Føroya Lívstrygging rindar samanlagda skattin fyri samtakið. Skattaávirkanin av samskatingini verður býtt millum P/F Føroya Lívstrygging og dótturfeløgini í mun til skattskyldugu inntøkuna hjá feløgnum.

Í sambandi við skattliga viðgerð av virðisbrøvum nýtir felagið hitt sonevnda lagurprinsippið, sum m.a. hevur við sær, at allir kursmunir – staðfestir og óstaðfestir – verða taldir við í skattskyldugu inntøkuna.

## FÍGGJARSTØÐA

### Immateriell ogn

Ritbúnaður umframt onnur immateriell ogn verður innroknað í figgjarstøðuna til kostprís frádrigið samanløgdu avskrivningarnar og samanløgdu niðurskrivingarnar vegna væntað tap. Møguligt tap verður mettt við støði í eini niðurskrivingartest.

### Materiell ogn

Rakstrargøgn v.m. verða mátað í figgjarstøðuni til kostprís frádrigið samanløgdu av- og niðurskrivingarnar ella til endurvinningarvirði, har hetta er lægri. Endurvinningarvirðið er virðið á ognini við framhaldandi nýtslu ella við sølu.

Innbúgv verður avskrivað við eins stórum árligum upphæddum eftir 10 árum. KT-útbúnaður og annar útbúnaður verður avskrivaður yvir 3-10 ár.

Bygningar til egna nýtslu verða mátaðir til endurmett virði svarandi til dagsvirðið á endurmetingardegnum við frádrátti av eftirfylgjandi akkumuleraðum avskrivningum. Í sambandi við endurmetingar verður hin sonevnda "avkastmannagongdin" sambært roknskaparkunngerðini nýtt. Eftir hesi mannagongd verður støði tikið í rakstraravkasti hjá hvørjum bygningi og einum rentukravi til hvønn bygning.

Bygningarnir eru seinast endurmettir í 2006.

Óbygd grundøki eru mátað til eitt mettt dagsvirði.

### Íløgugnir

Íløgubygningar verða virðisásettir til dagsvirði, og virðisjavnan verður gjørd yvir virðisjavningar í rakstrarroknskapinum.

Kapitalpartar í atknýttum og assosieraðum virkjum verða innroknaðir í figgjarstøðuna við tí lutfalsliga parti av roknskaparliga innara virðinum á virkjunum. Úrslit hjá atknýttum og assosieraðum virkjum verða innroknað í raksturinn lutfalsliga eftir teimum pørtum, sum svara til kapitalpartarnar.

Figgjaramboð verða innroknað í figgjarstøðuna til keypsprís við frádrátti av keypskostnaði og verða eftir fyrstu innrokning mátað til dagsvirði. Handlað figgjaramboð verða tikið við/úr figgjarstøðuni á avrokningardegnum. Sáttmálavirðið á handlaðum, men enn ikki avroknaðum figgjaramboðum, verður tikið við sum eitt ískoyti ella ein frádráttur til tey tilsvarandi figgjaramboðini.

Dagsvirðið á børskrásettum figgjaramboðum verður ásett samsvarandi endakursinum á degnum fyri figgjarstøðuni. Ikki børskrásettir kapitalpartar verða virðisásettir til kostprís við frádrátti av niðurskrivingum.

Útlán verða mátað til amortiseraðan kostprís. Í teimum førum, har tekin eru um virðisminking, eru útlán niðurskrivað við muninum millum bókað virði og nútíðarvirði á væntaðum framtíðar afturgjaldingum, diskonterað við effektivu rentuni í tí einstaka láninum. Slíkar niðurskrivingar verða afturførðar heilt ella partvíst, skuldi virðisminkingin víst seg at verið minni enn upprunaliga mettt.

Roknskaparkunngerðin áleggur felagnum at innrokna virðið á landskassaveðhaldi fyri tryggingar, ið eru teknaðar fram til 1/1-2000. Roknskaparliga virðið á landskassaveðhaldinum, er innroknað sum trygd fyri figgjarligum váðum. Mátað verður til munin millum ognir og skyldur, íroknað krav til kjarnufæfeingi, í partsfiggjarstøðu fyri nevndu tryggingar.

### Áogn

Dagsvirðið á áogn verður ásett við fyriliti fyri væntaðum tapi.

### Tíðaravmarkingar

Tíðaravmarkingar, sum eru upptiknar undir ogn, fevna um goldnar útreiðslur sum viðvíkja næsta roknskaparári umframt tíðaravmarkaðar rentur av figgjaramboðum.

## Avsetingar til tryggingar- og íløguaftalur

Lívstryggingaravsetingar verða mátaðar við at gera upp marknaðarvirðið á væntaðum framtíðar gjaldstreymum fyri hvørja einstaka trygging. Marknaðarvirðið verður roknað út við at diskontera tær einstøku gjaldingarnar við eini rentu, sum er grundað á ein rentukurvu, sum danska Fíggjareftirlitið hevur almannakunngjørt. Teir mettu framtíðar gjaldstreymarnir verða útroknaðir við støði í væntaðari livitíð og avlarnisintensiteti grundað á egnar metingar av felagsins tryggingarmongdum.

Lívstryggingaravsetingar innihalda eitt váðaískoyti, sum hevur fyrilit fyri, at tryggingartakarar væntandi liva alsamt longri. Harumframt verður fyrilit havt fyri sannlíkindum fyri, at tryggingartakarar afturkeypa egnar tryggingar, grundað á greiningar av tryggingarmongdini. Fyri tryggingar, grundaðar á sáttmálar við fakfeløg á almenna arbeiðsmarknaðinum, eru hesi sannlíkindi mett til 10%. Fyri aðrar tryggingar eru afturkeypsannlíkindini mett til 100%.

Tryggjaðar veitingar eru marknaðarvirðið á teimum veitingum, sum eru tryggjaðar tí einstaka tryggingartakaranum við einum ískoyti til væntaðan framtíðar kostnað av umsiting og við frádrátti av teimum avtalaðu framtíðar tryggingargjöldunum. Tryggjaðar veitingar fevna um eina metta upphædd til rindan av framtíðar veitingum, sum stava frá tryggingarhendingum í roknskaparárinum, men sum ikki eru fráboðaðar við árslok.

Bonuspotentiali á framtíðar tryggingargjöldum lýsir skyldur til at veita bonus viðvíkjandi avtalaðum tryggingargjöldum, sum ikki eru fallin til gjaldingar enn.

Bonuspotentiali á frítryggingum fevnir um virðið á skyldum til at veita bonus viðvíkjandi longu inngoldnum tryggingargjöldum v.m.

Avsetingar til endurgjöld fevna um ikki goldnar, men falnar tryggingarveitingar. Í upphæddini er innroknað ein meting av falnum tryggingarveitingum, sum stava frá tryggingarhendingum í roknskaparárinum, men sum ikki eru fráboðaðar við árslok.

Kollektivt bonuspotentiali er parturin hjá tryggingarmongdini av staðfestum úrslitum, sum eru avsett kollektivt til tryggingar við rætti til bonus, út yvir lívstryggingaravsetingar og avsetingar til endurgjöld.

Kundaogn er ein partur av grundarfæfeinginum á jøvnum føti við eginognina, men við tíðini gerst kundaognin vanligt bonus hjá teimum einstøku tryggingartakarunum, og sostatt er kundaognin fevnd av tryggingarligu avsetingunum.

## Skuld

Skuld verður mátað til amortiseraðan kostprís, og hetta svarar vanliga eisini til áljóðandi virði.

## Útsettur skattur

Útsettur skattur verður roknaður av øllum viðkomandi tíðarbundnum munum millum roknskaparlig og skattlig virðir á aktivum og skyldum.

Útsettur skattur verður innroknaður við støði í teimum skattareglum og tí skattastigi, sum eru galdandi á statusdegnum. Útsett skattaaktiv, harundir skattavirðið á framfluttum skattligum hallum, verða innroknað til tað virði, ið aktivið kann væntast at kunna realiserast fyri.

## Aktuellur skattur

Skyldugur skattur verður innroknaður í fíggjarstøðuna við teirri upphædd, sum kann útroknast av skattskyldugu inntøkuni fyri árið, javnað fyri skatt viðvíkjandi undanfarnum árum.

## LYKLATØL

Tey eru útroknað sambært ásetingum í kunngerð nr. 2 frá 30/12-2009 um ársfrásagnir.

Lyklatølini í “avkastskemanum” (sí notu 22) eru roknað soleiðis, at eitt ársavkast er gjørt upp við støði í vígaðari miðalsaldu av ílögum fyri árið.

# Rakstrarroknskapur

Nota	Móðurfelag		Samtak		
	2010 DKK	2009 t.DKK	2010 DKK	2009 t.DKK	
1	Tryggingargjöld brutto	99.043.733	113.556	343.880.537	347.682
	Endurtryggingargjöld	-6.164.499	-8.520	-13.094.493	-15.134
	<b>Tryggingargjöld fyrri egna rokning tilsamans</b>	<b>92.879.234</b>	<b>105.036</b>	<b>330.786.044</b>	<b>332.548</b>
	Inntøkur frá atknýttum virkjum	49.629.219	-9.030	0	0
	Inntøkur frá assosieraðum virkjum	-261.671	17.557	-250.243	17.557
	Inntøkur frá iløgubygningum		0	28.017.828	0
2	Rentuinntøkur og vinningsbýti v.m.	62.989.056	68.229	94.393.389	106.703
3	Virðisjavningar	85.092.011	32.002	115.582.081	51.413
	Rentuútreiðslur	0	-240	-19.696.347	-240
4	Fyrisingarkostnaðir av iløgvirksemi	-3.129.498	-2.625	-6.172.784	-9.490
4	Kostnaðir knýttir at iløgubygningum	0	0	-4.078.492	0
	<b>Úrslit av iløgvirksemi innan virðisjavnan av landskassaveðhaldi</b>	<b>194.319.116</b>	<b>105.893</b>	<b>207.795.432</b>	<b>165.943</b>
3	Virðisjavning av landskassaveðhaldi	50.992.678	-73.636	50.992.678	-73.636
	<b>Úrslit av iløgvirksemi tilsamans</b>	<b>245.311.794</b>	<b>32.257</b>	<b>258.788.110</b>	<b>92.307</b>
5	Útgoldnar veitingar	-93.958.696	-89.130	-190.989.203	-148.037
	Endurgoldið frá endurtryggingum	25.725	5.077	2.090.975	7.810
	Broyting í avsetingum til endurgjöld	0	-469	-1.200.562	-5.710
	Broyting í endurtryggingaranna parti av avsetingum til endurgjöld	0	0	0	0
	<b>Tryggingarveitingar fyrri egna rokning tilsamans</b>	<b>-93.932.971</b>	<b>-84.522</b>	<b>-190.098.790</b>	<b>-145.937</b>
6	Broyting í lívstryggingaravsetingum	-181.205.939	-8.391	-319.388.411	-137.907
	Broyting í endurtryggingaranna parti	-3.931.779	-3.094	-4.001.720	-3.103
	<b>Broyting í lívstryggingaravsetingum fyrri egna rokning tilsamans</b>	<b>-185.137.718</b>	<b>-11.485</b>	<b>-323.390.131</b>	<b>-141.010</b>
	Bonus tilskrivað í árinum	0	0	-5.510.031	0
7	Afturførdir avsetingar viðvíkjandi samlagstryggingum	0	0	31.487.898	0
	Broyting í kollektivum bonuspotentiali	0	0	-1.721.415	-66.697
	Broyting í kundaogn	-23.437.709	-16.524	-41.270.503	-29.603
	<b>Bonus tilsamans</b>	<b>-23.437.709</b>	<b>-16.524</b>	<b>-17.014.051</b>	<b>-96.300</b>
4	Útveganarkostnaðir	0	0	-1.111.282	-2.500
4	Fyrisingarkostnaðir	-10.304.087	-9.804	-32.778.722	-25.439
	Provisjónir og partar av úrslitum frá endurtryggingarum	4.286.752	2.503	6.226.251	3.792
	<b>Rakstrarrestkostnaðir av tryggingarvirksemi fyrri egna rokning tilsamans</b>	<b>-6.017.335</b>	<b>-7.301</b>	<b>-27.663.753</b>	<b>-24.147</b>
	Flutt úrslit av iløgvirksemi	6.853.434	2.929	8.893.464	5.097
	<b>TRYGGINGARTEKNISKT ÚRSLIT</b>	<b>36.518.730</b>	<b>20.390</b>	<b>40.300.893</b>	<b>22.558</b>
	Íløgúúrslit av eginognini	-6.853.434	-2.929	-8.893.464	-5.097
	<b>ÚRSLIT ÁÐRENN SKATT</b>	<b>29.665.297</b>	<b>17.461</b>	<b>31.407.429</b>	<b>17.461</b>
8	Skattur	-5.504.655	-2.174	-5.863.239	-2.174
	Úrslit áðrenn minnilutapartaeigaranna part	24.160.642	15.287	25.544.190	15.287
	Minnilutapartaeigaranna partur av ársúrslitinum	0	0	-1.383.548	0
	<b>ÁRSÚRSLIT</b>	<b>24.160.642</b>	<b>15.287</b>	<b>24.160.642</b>	<b>15.287</b>



# Fíggjarstöða

Nota	Móðurfelag		Samtak		
	2010 DKK	2009 t.DKK	2010 DKK	2009 t.DKK	
<b>OGN</b>					
	<b>IMMATERIELL OGN</b>	<b>45.171.744</b>	<b>4.177</b>	<b>45.171.744</b>	<b>4.177</b>
	Rakstrargøgn v.m.	2.291.511	1.652	2.291.511	1.652
	Bygningar til egna nýtslu	29.305.884	24.331	29.305.884	24.331
9	<b>MATERIELL OGN TILSAMANS</b>	<b>31.597.395</b>	<b>25.983</b>	<b>31.597.395</b>	<b>25.983</b>
10	<b>Íløgubygningar</b>	<b>0</b>	<b>0</b>	<b>467.293.980</b>	<b>0</b>
11	Kapitalpartar í atknýttum virkjum	191.164.433	69.656	0	0
12	Kapitalpartar í assoieraðum virkjum	8.867.837	109.714	15.358.555	119.844
	Lán til assoierað virkir	0	0	200.000	400
	<b>Íløgur í atknýtt og assoierað virkir tilsamans</b>	<b>200.032.270</b>	<b>179.370</b>	<b>15.558.555</b>	<b>120.244</b>
	Kapitalpartar	231.592.473	193.348	472.898.295	395.168
	Lánsbrøv	1.246.853.514	1.120.143	1.906.615.299	1.576.979
	Íløguprógv	12.389.271	10.167	182.286.507	73.125
	Veðtryggjað útlán	41.613.782	50.290	41.613.782	50.290
	Onnur útlán	183.457.922	196.919	198.051.839	196.919
	Innlán	39.009.610	65.998	58.304.561	288.815
13	Landskassaveðhald og aðrir avdeknningar	264.673.748	212.912	281.633.764	212.912
	<b>Aðrar fíggjarligar íløgugognir tilsamans</b>	<b>2.019.590.320</b>	<b>1.849.777</b>	<b>3.141.404.048</b>	<b>2.794.208</b>
	<b>ÍLØGUOGN TILSAMANS</b>	<b>2.219.622.590</b>	<b>2.029.147</b>	<b>3.624.256.583</b>	<b>2.914.452</b>
	Endurtryggjaranna partur av avsetingum til endurgjöld	623.893	4.556	803.777	4.805
	<b>Endurtryggjaranna partur av avsetingum til tryggingaravtalur tils.</b>	<b>623.893</b>	<b>4.556</b>	<b>803.777</b>	<b>4.805</b>
	Áogn hjá tryggingartakarum	2.396.252	2.913	14.216.704	11.290
	<b>Áogn í sambandi við beinleiðis tryggingaravtalur tilsamans</b>	<b>2.396.252</b>	<b>2.913</b>	<b>14.216.704</b>	<b>11.290</b>
	Áogn hjá tryggingarfeløgum	2.596.990	6.495	4.362.560	8.405
	Áogn hjá atknýttum virkjum	1.580.294	0	0	0
	Áogn hjá assoieraðum virkjum	10.026	0	12.577.433	0
	Onnur áogn	15.599	856	2.177.630	997
	<b>ÁOGN TILSAMANS</b>	<b>7.223.053</b>	<b>14.820</b>	<b>34.138.103</b>	<b>25.497</b>
8	Útsett skattaogn	2.091.168	7.596	2.091.168	7.596
	<b>ONNUR OGN TILSAMANS</b>	<b>2.091.168</b>	<b>7.596</b>	<b>2.091.168</b>	<b>7.596</b>
	Rentur tilgóðar og innvunnin leiga	21.086.125	25.848	28.576.227	33.100
	Aðrar tíðaravmarkingar	3.252.155	3.090	3.504.150	3.089
	<b>TÍÐARAVMARKINGAR TILSAMANS</b>	<b>24.338.280</b>	<b>28.938</b>	<b>32.080.377</b>	<b>36.189</b>
	<b>OGN TILSAMANS</b>	<b>2.330.044.230</b>	<b>2.110.661</b>	<b>3.769.335.371</b>	<b>3.013.894</b>

Nota	Móðurfelag		Samtak		
	2010 DKK	2009 t.DKK	2010 DKK	2009 t.DKK	
<b>SKYLDUR</b>					
14	Partapeningur	500.000	500	500.000	500
15	Framflutt úrslit	88.804.100	64.643	88.804.100	64.643
	<b>Partur hjá Føroya Lívstrygging</b>	<b>89.304.100</b>	<b>65.143</b>	<b>89.304.100</b>	<b>65.143</b>
	Minnilutapartaegarar	0	0	81.753.594	0
	<b>EGINOGN</b>	<b>89.304.100</b>	<b>65.143</b>	<b>171.057.694</b>	<b>65.143</b>
8	Útsettur skattur	0	0	12.250.634	0
	<b>AVSETINGAR TILSAMANS</b>	<b>0</b>	<b>0</b>	<b>12.250.634</b>	<b>0</b>
	Tryggjaðar veitingar	1.997.336.955	1.740.983	2.412.034.275	1.998.861
	Bonuspotentiali á framtíðar tryggingargjöldum	84.130.350	131.392	411.548.684	435.357
16	Bonuspotentiali á frítryggingum	33.650.092	61.537	154.171.646	224.149
17	<b>Lívstryggingaravsetingar tilsamans</b>	<b>2.115.117.397</b>	<b>1.933.912</b>	<b>2.977.754.605</b>	<b>2.658.367</b>
	Avsett til endurgjöld	10.975.542	10.985	17.416.372	16.226
18	Kollektivt bonuspotentiali	0	0	68.417.920	66.696
	Avsett til bonus og avsláttur av tryggingargjöldum	0	0	34.350.154	60.328
19	Kundaogn	88.563.637	65.126	151.893.276	110.623
	<b>AVSETINGAR TIL TRYGGINGAR- OG ÍLØGUAVTALUR TILSAMANS</b>	<b>2.214.656.576</b>	<b>2.010.023</b>	<b>3.249.832.327</b>	<b>2.912.240</b>
	Skuld í sambandi við beinleiðis trygging	7.691.329	9.486	23.305.370	22.392
	Skuld til kredittfeløg	0	0	282.555.643	0
	Skuld til atknýtt virkir	13.587.169	21.009	0	0
	Onnur skuld	3.763.151	4.059	29.291.799	13.178
20	<b>SKULD TILSAMANS</b>	<b>25.041.649</b>	<b>34.554</b>	<b>335.152.812</b>	<b>35.570</b>
	<b>TÍÐARAVMARKINGAR</b>	<b>1.041.904</b>	<b>941</b>	<b>1.041.904</b>	<b>941</b>
	<b>SKYLDUR TILSAMANS</b>	<b>2.330.044.230</b>	<b>2.110.661</b>	<b>3.769.335.371</b>	<b>3.013.894</b>
21	Eventualskyldur				

# Frágreiðing um eginogn

## Eginogn - samtak

t.DKK	Parta- peningur	Framflutt úrslit	Tilsamans
Eginogn 1. januar 2009	500	49.356	49.856
Broytingar í árinum	-	-	0
Úrslit	-	15.287	15.287
<b>Eginogn 31. desember 2009</b>	<b>500</b>	<b>64.643</b>	<b>65.143</b>
Eginogn 1. januar 2010	500	64.643	65.143
Broytingar í árinum	-	-	0
Úrslit	-	24.161	24.161
<b>Eginogn 31. desember 2010</b>	<b>500</b>	<b>88.804</b>	<b>89.304</b>

## Eginogn - móðurfelag

t.DKK	Parta- peningur	Framflutt úrslit	Tilsamans
Eginogn 1. januar 2009	500	49.356	49.856
Broytingar í árinum	-	-	0
Úrslit	-	15.287	15.287
<b>Eginogn 31. desember 2009</b>	<b>500</b>	<b>64.643</b>	<b>65.143</b>
Eginogn 1. januar 2010	500	64.643	65.143
Broytingar í árinum	-	0	0
Úrslit	-	24.161	24.161
<b>Eginogn 31. desember 2010</b>	<b>500</b>	<b>88.804</b>	<b>89.304</b>

## Solvenskrav og kjarnufæfeingi

	Móðurfelag		Samtak	
	2010 DKK	2009 t.DKK	2010 DKK	2009 t.DKK
<b>Grundarfæfeingi og fæfeingiskrav</b>				
Eginogn	89.304.100	65.143	89.304.100	65.143
Kundaogn	88.563.637	65.126	151.893.276	110.623
Partur av kjarnufæfeingi hjá dótturtryggingarfelag	121.397.521	74.136	0	0
- Virðið av ognarparti av dótturtryggingarfelag	-58.067.882	-28.639	0	0
- Minking vegna fæfeingiskrav í dótturtryggingarfelag	-111.424.133	-2.634	0	0
Kjarnufæfeingi	129.773.243	173.132	241.197.376	175.766
- Immateriell ogn	-45.171.744	-4.177	-45.171.744	-4.177
- Útsett skattaogn	-2.091.168	-7.596	-2.091.168	-7.596
- Partur av fæfeingiskravi hjá dótturtryggingarfelag	48.094.494	-42.863	0	0
<b>Grundarfæfeingi</b>	<b>130.604.825</b>	<b>118.496</b>	<b>193.934.464</b>	<b>163.993</b>
Fæfeingiskrav	82.510.332	75.634	130.604.826	118.497
<b>Grundarfæfeingi til avlops</b>	<b>48.094.493</b>	<b>42.862</b>	<b>63.329.638</b>	<b>45.496</b>

	Móðurfelag		Samtak	
	2010 DKK	2009 t.DKK	2010 DKK	2009 t.DKK
<b>Nota 1 • Tryggingargjöld brutto</b>				
Kapitaltryggingar	48.168.010	78.511	152.157.055	192.871
Rentutryggingar	19.187.743	28.623	62.486.986	81.125
Ratutryggingar	30.768.428	5.487	70.953.938	12.279
<b>Leypandi tryggingargjöld tilsamans</b>	<b>98.124.181</b>	<b>112.621</b>	<b>285.597.978</b>	<b>286.275</b>
Samlagstryggingar	0	0	56.939.985	60.187
Innskot tilsamans	919.553	935	1.342.573	1.220
<b>Tryggingargjöld brutto tilsamans</b>	<b>99.043.733</b>	<b>113.556</b>	<b>343.880.537</b>	<b>347.682</b>
Tryggingargjöldini kunnu útgreinast soleiðis:				
Indivíduelt teknaðar tryggingar	11.102.944	43.337	31.877.912	48.096
Tryggingar teknaðar í.s.v. starvssetan	89.316.358	70.220	256.438.208	239.399
Samlagstryggingar	0	0	56.939.985	60.187
<b>Tilsamans</b>	<b>100.419.302</b>	<b>113.557</b>	<b>345.256.105</b>	<b>347.682</b>
Tryggingar við bonussskipan	99.043.733	113.556	343.880.537	347.682
Tryggingar uttan bonussskipan	0	0	0	0
Unit link-sáttmálar	0	0	0	0
<b>Tilsamans</b>	<b>99.043.733</b>	<b>113.556</b>	<b>343.880.537</b>	<b>347.682</b>
Tal av tryggjaðum er:				
Indivíduelt teknaðar tryggingar	757	1.747	2.195	2.162
Tryggingar teknaðar í.s.v. starvssetan	6.167	4.884	16.789	16.314
Samlagstryggingar	0	0	15.042	14.561
<b>Nota 2 • Rentuinntøkur og vinningsbýti v.m.</b>				
Rentur av virðisbrøvum, útlánnum og innlánnum	58.985.513	65.099	84.560.718	100.339
Vinningsbýti	3.315.374	2.439	9.142.565	5.668
Annað	688.169	691	690.106	696
<b>Rentur og vinningsbýti v.m. tilsamans</b>	<b>62.989.056</b>	<b>68.229</b>	<b>94.393.389</b>	<b>106.703</b>
<b>Nota 3 • Virðisjavningar</b>				
Íløgubygningar	0	0	-935.872	0
Lánsbrøv	32.073.238	7.959	30.386.359	21.772
Kapitalpartar	49.504.615	24.645	104.217.424	51.836
Íløguprógv	2.919.370	0	9.305.417	0
Aðrir avdeknningar	771.669	-144	-28.381.547	-21.737
Avsett móti tapi uppá útlán	-176.881	-458	-176.881	-458
Valutaterminshandlar	0	0	1.167.182	0
<b>Virðisjavningar innan javning av landskassaveðhaldi</b>	<b>85.092.011</b>	<b>32.002</b>	<b>115.582.081</b>	<b>51.413</b>
Landskassaveðhald	50.992.678	-73.636	50.992.678	-73.636
<b>Virðisjavningar tilsamans</b>	<b>136.084.689</b>	<b>-41.634</b>	<b>166.574.759</b>	<b>-22.223</b>

	Móðurfelag		Samtak	
	2010 DKK	2009 t.DKK	2010 DKK	2009 t.DKK
<b>Nota 4 • Fyrisitingarkostnaðir og útveganarkostnaðir umfata:</b>				
Lønir	-13.740.858	-11.885	-14.046.858	-11.885
Eftirlønir	-1.797.993	-1.542	-1.797.993	-1.542
Lønarhæddaravgjald	-1.559.631	-717	-1.559.631	-717
Arbeidsmarknaðargjöld	-491.001	-482	-500.959	-482
<b>Starvsfólkakostnaðir tilsamans</b>	<b>-17.589.483</b>	<b>-14.626</b>	<b>-17.905.441</b>	<b>-14.626</b>
Løn og eftirløn til stjórn	-1.357.550	-1.348	-1.357.550	-1.348
Nevndarsamsýning	-685.000	-685	-1.195.000	-685
Miðaltal av starvsfólki	32	31	32	31
Samsýning til aðalfundarvalda grannskoðan:				
Grannskoðan	-750.475	-601	-1.169.713	-691
Annað arbeiði enn grannskoðan	-672.530	-501	-1.092.822	-522
<b>Tilsamans</b>	<b>-1.423.005</b>	<b>-1.102</b>	<b>-2.262.535</b>	<b>-1.213</b>
Felagið hevur felags fyrisiting við dótturfeløgini, har felagið fakturerar dótturfeløgini fyri fyrisiting sambært avtalum.				
Eisini umsitur felagið tryggingar fyri onnur feløg og fakturerar sambært avtalum.				
<b>Nota 5 • Útgoldnar veitingar</b>				
Eftirlønir	-16.476.937	-14.968	-16.644.206	-15.088
Eingangsútgjöld við deyða	-3.630.934	-5.311	-4.335.021	-5.931
Eingangsútgjöld við pensionering	-27.382.748	-28.735	-33.116.763	-32.975
Avlamisveitingar	-7.366.438	-7.095	-7.428.967	-7.102
Gjaldsundantøka o.a.	-1.209.775	-1.249	-1.772.592	-1.662
Samlagstryggingar	250.000	-602	-51.855.722	-45.017
Afturkeyp	-38.109.630	-30.921	-73.937.733	-40.010
Kontant útgoldið bonus	-32.234	-249	-1.898.199	-252
<b>Útgoldnar veitingar tilsamans</b>	<b>-93.958.696</b>	<b>-89.130</b>	<b>-190.989.203</b>	<b>-148.037</b>
<b>Nota 6 • Broyting í lívstryggingaravsetingum</b>				
Tryggjaðar veitingar	-256.354.121	62.305	-413.173.581	81.480
Bonuspotentiali á framtíðar tryggingargjöldum	47.261.182	-69.194	23.807.988	-153.544
Bonuspotentiali á frítryggingum	27.887.000	-1.502	69.977.182	-64.359
Avsett til bonus og avsláttur v.m.	0	0	0	-1.484
<b>Broyting í lívstryggingaravsetingum</b>	<b>-181.205.939</b>	<b>-8.391</b>	<b>-319.388.411</b>	<b>-137.907</b>
<b>Nota 7 • Afturførdar avsetingar viðvíkjandi samlagstryggingum</b>				
Afturførdar avsetingar vegna broyttar meginreglur	0	0	-31.487.898	0
<b>Aðrar inntøkur tilsamans</b>	<b>0</b>	<b>0</b>	<b>-31.487.898</b>	<b>0</b>

	Móðurfelag		Samtak	
	2010 DKK	2009 t.DKK	2010 DKK	2009 t.DKK
<b>Nota 8 • Skattur</b>				
Aktuellur skattur	0	0	0	0
Útsettur skattur	-5.504.655	-2.174	-5.863.239	-2.174
<b>Skattur tilsamans</b>	<b>-5.504.655</b>	<b>-2.174</b>	<b>-5.863.239</b>	<b>-2.174</b>
Úrslit áðrenn skatt	29.665.297	17.461	31.407.429	17.461
Munur millum roknskaparligar og skattligar avskrivningar	-14.509.081	-438	-16.251.213	-438
Skattlig hall frá undanfarnum árum	-15.156.216	-17.023	-15.156.216	-17.023
Skattskyldug inntøka	0	0	0	0
Partafelagsskattur, 18%	0	0	0	0
Broyting í útsettum skatti	-5.504.655	-2.174	-5.863.239	-2.174
<b>Skattur tilsamans</b>	<b>-5.504.655</b>	<b>-2.174</b>	<b>-5.863.239</b>	<b>-2.174</b>
Effektivt skattaprosent	18,6%	12,5%	18,7%	12,5%
<b>Útsettur skattur kann lýsast soleiðis:</b>				
Útsettur skattur við ársbyrjan	-7.595.823	-9.770	4.296.227	-9.770
Broyting í árinum	5.504.655	2.174	5.863.239	2.174
<b>Útsettur skattur við ársenda</b>	<b>-2.091.168</b>	<b>-7.596</b>	<b>10.159.466</b>	<b>-7.596</b>
<b>Útsettur skattur viðvíkur:</b>				
Bygningar til eigna nýtslu	38.948	63	38.948	63
Íløgubygningar	0	0	21.190.833	0
Útlán	-546.598	-515	-546.598	-515
Immateriell ogn	3.310.641	509	3.310.641	509
Rakstrargøgn v.m.	85.887	55	85.887	55
Framflutt skattlig hall	-4.980.046	-7.708	-13.920.246	-7.708
<b>Útsettur skattur tilsamans</b>	<b>-2.091.168</b>	<b>-7.596</b>	<b>10.159.465</b>	<b>-7.596</b>

Skatturin í 2009 var merktur av, at ikki áður bókað skattligt hall frá dótturfelag áljóðandi 4,5 mió. kr. bleiv flutt til samskating við móðurfelagið.

Nota 9 • Materiell stöðisogn	Móðurfelag		Samtak	
	Rakstrar- gögn v.m.	Bygningar til egna nýtslu	Rakstrar- gögn v.m.	Bygningar til egna nýtslu
Útveganarvirði við ársbyrjan	7.831.298	28.313.092	7.831.298	28.313.092
Tilgongd í árinum	1.162.451	5.042.902	1.162.451	5.042.902
<b>Útveganarvirði við ársenda</b>	<b>8.993.749</b>	<b>33.355.994</b>	<b>8.993.749</b>	<b>33.355.994</b>
Endurmetingarupphædd við ársbyrjan	0	8.613.943	0	8.613.943
<b>Endurmetingarupphædd við ársenda</b>	<b>0</b>	<b>8.613.943</b>	<b>0</b>	<b>8.613.943</b>
Av- og niðurskrivingar við ársbyrjan	-6.179.458	-12.527.970	-6.179.458	-12.527.970
Avskrifað í árinum	-522.780	-136.083	-522.780	-136.083
<b>Av- og niðurskrivingar við ársenda</b>	<b>-6.702.238</b>	<b>-12.664.053</b>	<b>-6.702.238</b>	<b>-12.664.053</b>
<b>Bókað virðið við ársenda</b>	<b>2.291.511</b>	<b>29.305.884</b>	<b>2.291.511</b>	<b>29.305.884</b>

Bygningar felagsins eru seinast endurmettir í 2006. Tá var avkastkravið sett til 5% p.a.

Nota 10 • Íløgubygningar	Móðurfelag	Samtak
	Dagsvirði við ársbyrjan	0
Tilgongd	0	764.662
Frágongd	0	0
Virðisjavningar í árinum til dagsvirðið	0	-935.872
<b>Dagsvirðið við ársenda</b>	<b>0</b>	<b>467.293.980</b>

#### Nota 11 • Kapitalpartar í atknýttum virkjum

Virksemin	Heimstaður	Ognarpartur	Úrslit	Eginogn	
			2010	31-12-2010	
P/F Tryggingarfelagið Lív	Lívtryggingarfelag	Tórshavn	100,0%	29.428.502	58.067.882
P/F Royndin	Framtaksfelag	Tórshavn	100,0%	10.325.922	51.342.958
P/F Lutaíbúðarvirkið	Fastognarfelag	Tórshavn	100,0%	-42.905	9.957.095
P/F Fastogn	Fastognarfelag	Tórshavn	50,0%	2.767.096	163.507.188

## Nota 12 • Kapitalpartar í assosieraðum virkjum - móðurfelag

	Virksom	Heimstaður	Ognarpartur	Úrslit	Eign
				2010	31-12-2010
P/F Lutaíbúðarvirkið	Fastognarfelag	Tórshavn	50,0%	-42.905	9.957.095
P/F Skálafjarðartunnilin	Byggja og reka tunnil	Nes, Eysturoy	50,0%	-500.489	7.778.578

## Nota 12 • Kapitalpartar í assosieraðum virkjum - samtak

	Virksom	Heimstaður	Ognarpartur	Úrslit	Eign
				2010	31-12-2010
P/F Skálafjarðartunnilin	Byggja og reka tunnil	Nes, Eysturoy	50,0%	-500.489	7.778.578
P/F Aluplast	Gummi- og plastidnaður	Norðragøta	49,0%	-863.535	3.576.939
P/F Simprentis	KT-menning og skeiðvirksom	Tórshavn	20,8%	-82.613	3.670.995
P/F Seglloftið	Matstovu- og mentunarvirksom	Tvøroyri	44,0%	-654.841	0
Sp/F Bitland	Gransking og menning	Tórshavn	22,0%	-187.364	2.713.821
Far Invest Ehf.	KT-menning	Reykjavík	45,0%	-2.441.732	831.716
P/F Sjóvinnudepilin	Onnur undirvísing	Tórshavn	33,3%	-	0
P/F Alnet Studio	KT og ráðgevingarvirksom	Tórshavn	33,3%	-7.261.392	74.755
Sp/f Atlantic Biotechnology	Biotøkni	Klaksvík	31,8%	-2.363.200	5.406.688
P/F Faroe Maritime Technic	Framleiðsluvinna	Vágur	30,0%	-1.150.283	2.550.622
Sp/F Decision 3	Oljuspairskipanir	Tórshavn	21,7%	-427.930	2.151.209
Sp/f Frakt og Sandsølan	Flutningur	Runavík	20,0%	-328.858	6.757.209
P/F Veks		Tórshavn	37,0%	(stovnað 2010)	500.000

Móðurfelag		Samtak	
2010	2009	2010	2009
DKK	t.DKK	DKK	t.DKK

## Nota 13 • Landskassaveðhald og aðrir avdekningar

Landskassaveðhald	263.904.223	212.912	263.904.223	212.912
Aðrir avdekningar	769.525	0	17.729.541	0
<b>Avdekningar móti figgjartilgum váðum</b>	<b>264.673.748</b>	<b>212.912</b>	<b>281.633.764</b>	<b>212.912</b>

## Nota 14 • Partapeningur

Partapeningur felagsins umfatar 1 partabræv á kr. 500.000.

Partapeningurin er ikki býttur upp í flokkar.

## Nota 15 • Framflutt úrslit

Framflutt úrslit við ársbyrjan	64.643.459	49.356	64.643.459	49.356
Flutt frá rakstrarroknskapi	24.160.642	15.287	24.160.642	15.287
<b>Framflutt úrslit við ársenda</b>	<b>88.804.101</b>	<b>64.643</b>	<b>88.804.101</b>	<b>64.643</b>



Móðurfelag		Samtak	
2010	2009	2010	2009
DKK	t.DKK	DKK	t.DKK

## Nota 16 • Bonuspotentiali á frítryggingum

Uppgjørt bonuspotentiali á frítryggingum	33.650.092	61.537	154.171.646	224.149
Lænt av bonuspotentiali í árinum	0	0	0	0
Lænt av bonuspotentiali tilsamans	0	0	0	0
<b>Bonuspotentiali á frítryggingum við ársenda</b>	<b>33.650.092</b>	<b>61.537</b>	<b>154.171.646</b>	<b>224.149</b>

## Nota 17 • Lívstryggingaravsetingar

Lívstryggingaravsetingar við ársbyrjan	1.933.911.458	1.925.521	2.658.366.194	2.521.943
Akkumulerað virðisjavnan við ársbyrjan	-80.993.613	-144.330	-91.833.406	-171.452
Retrospektivar avsetingar við ársbyrjan	1.852.917.845	1.781.191	2.566.532.788	2.350.491
Broyting í árinum vegna:				
Tryggingargjöld brutto	98.837.265	106.983	286.853.774	276.357
Rentutílskriving	70.661.720	74.988	88.933.303	89.827
Tryggingarveitingar	-86.318.404	-88.528	-129.443.042	-98.780
Kostnaðir eftir tílskriving av umsitingarbonus	-7.573.492	-8.585	-25.894.706	-30.332
Váðaúrslit eftir tílskriving av váðisbonus	-3.972.027	-13.131	-16.039.874	-21.030
Retrospektivar avsetingar við ársenda	1.924.552.907	1.852.918	2.770.942.243	2.566.533
Akkumulerað virðisjavnan við ársenda	190.564.490	80.994	206.812.362	91.834
<b>Lívstryggingaravsetingar við ársenda</b>	<b>2.115.117.397</b>	<b>1.933.912</b>	<b>2.977.754.605</b>	<b>2.658.367</b>

## Lívstryggingaravsetingar flokkaðar eftir grundarlagi - samtak

	2010 (DKK)			2009 (t.DKK)		
	Tryggjaðar veitingar	Bonus-potentiali á framt. tryggingum	Bonus-potentiali á frítryggingum	Tryggjaðar veitingar	Bonus-potentiali á framt. tryggingum	Bonus-potentiali á frítryggingum
G82 4,5%	1.997.336.955	84.130.350	33.650.092	1.740.983	131.392	61.537
G82 2,5%	414.697.320	327.418.334	120.521.554	257.878	303.965	162.612
	2.412.034.275	411.548.684	154.171.646	1.998.861	435.357	224.149
<b>Lívstryggingaravsetingar við ársenda</b>	<b>2.977.754.605</b>			<b>2.658.367</b>		

Móðurfelag		Samtak	
2010	2009	2010	2009
DKK	t.DKK	DKK	t.DKK

## Nota 18 • Kollektivt bonuspotential

Kollektivt bonuspotential við ársbyrjan	0	0	66.696.505	0
Flutt til/frá rakstrarroknskapi	0	0	1.721.415	66.696
<b>Kollektivt bonuspotential við ársenda</b>	<b>0</b>	<b>0</b>	<b>68.417.920</b>	<b>66.696</b>

## Nota 19 • Kundaogn

Kundaogn við ársbyrjan	65.125.928	48.602	110.622.773	81.020
Býtt til kundaogn	0	0	18.021.925	9.724
Útgaldið av kundaogn	-6.219.604	-498	-10.184.973	-1.000
Yvirskotspartur hjá kundaogn	29.657.313	17.022	33.433.551	20.879
<b>Kundaogn við ársenda</b>	<b>88.563.637</b>	<b>65.126</b>	<b>151.893.276</b>	<b>110.623</b>

## Nota 20 • Skuld

Skuld, ið fellur til gjaldingar innan 1 ár	25.041.649	34.554	76.836.337	35.570
Skuld, ið fellur til gjaldingar aftaná 5 ár	0	0	229.221.000	0

## Nota 21 • Eventualskyldur

Sum trygd fyri skyldum móttvegis tryggingartakarum eru ognir skrásettar við árslok fyri	2.275.193.754	2.423.078	3.339.719.546	2.423.078
Tílsagnir um íløgur í óskrásett virðisbrøv	0	0	0	0

Felagið er samskattað við dótturfeløg, og heftir solidariskt fyri skattkrøvum móti dótturfeløgnum.

## Nota 22 • Úrslit av figgjarognum í 2010 - samtak

	Marknaðarvirði		Netto- íløga	Úrslit í % áðrenn skatt
	Við ársbyrjan	Við ársenda		
Grundøki og bygningar	24.331.146	29.305.884	4.974.738	2,6%
Ognarfeløg	81.119.297	81.753.594	0	0,8%
<b>Grundøki og bygningar tilsamans</b>	<b>105.450.443</b>	<b>111.059.478</b>	<b>4.974.738</b>	<b>1,2%</b>
Børsskrásettur føroyskir kapitalpartar	48.713.381	88.578.648	-6.337.210	69,9%
Føroyskir kapitalpartar, sum ikki eru børsskrásettur	91.489.699	137.052.075	14.864.669	24,3%
Børsskrásettur útlenskir kapitalpartar	294.283.669	357.374.217	4.600.982	18,4%
<b>Aðrir kapitalpartar tilsamans</b>	<b>434.486.749</b>	<b>583.004.940</b>	<b>13.128.441</b>	<b>26,6%</b>
Statslánsbørn (Øki A)	228.771.686	498.980.095	236.769.529	14,3%
Realkredittlánsbrøv	1.348.172.175	1.455.740.772	98.937.273	4,1%
Indekslánsbrøv	10.165.149	10.617.688	0	4,3%
Kredittlánsbrøv investment grade	42.889.698	45.153.429	1.999.983	4,8%
Kredittlánsbrøv non investment grade umframt emerging markets lánsbrøv	29.540.427	43.383.767	20.208.103	-17,0%
<b>Lánsbrøv í alt</b>	<b>1.659.539.135</b>	<b>2.053.875.751</b>	<b>357.914.888</b>	<b>5,7%</b>
Veðtryggjað útlán	50.290.349	41.613.782	-11.368.466	5,9%
Aðrar figgjarognir	476.104.925	670.603.983	-242.452.767	2,2%
Avleidd figgjaramboð til tryggjan av nettobroyting av ognum og skyldum	212.911.545	276.957.980	46.393.389	

## Nota 22 • Úrslit av figgjarognum í 2010 - móðurfelag

	Marknaðarvirði		Netto- íløga	Úrslit í % áðrenn skatt
	Við ársbyrjan	Við ársenda		
Grundøki og bygningar	24.331.146	29.305.884	4.974.738	2,6%
Ognarfeløg	81.119.297	81.753.594	0	0,8%
<b>Grundøki og bygningar tilsamans</b>	<b>105.450.443</b>	<b>111.059.478</b>	<b>4.974.738</b>	<b>1,2%</b>
Dótturfeløg	69.656.416	113.419.431	5.000.000	58,9%
Børsskrásettur føroyskir kapitalpartar	40.284.912	64.806.805	-16.277.754	80,7%
Føroyskir kapitalpartar, sum ikki eru børsskrásettur	21.851.435	18.654.096	4.864.669	-39,8%
Børsskrásettur útlenskir kapitalpartar	125.934.032	153.792.445	7.155.633	15,6%
Útlenskir kapitalpartar, sum ikki eru børsskrásettur	0	0	0	0,0%
<b>Aðrir kapitalpartar tilsamans</b>	<b>257.726.795</b>	<b>350.672.777</b>	<b>742.548</b>	<b>36,2%</b>
Statslánsbørn (Øki A)	181.597.670	256.838.300	47.958.660	18,5%
Realkredittlánsbrøv	947.983.065	990.015.214	39.072.685	3,5%
Indekslánsbrøv	10.165.149	10.617.688	0	4,3%
Kredittlánsbrøv investment grade	0	0	0	0,0%
Kredittlánsbrøv non investment grade umframt emerging markets lánsbrøv	0	0	0	0,0%
Onnur lánsbrøv	0	0	0	0,0%
<b>Lánsbrøv í alt</b>	<b>1.139.745.884</b>	<b>1.257.471.202</b>	<b>87.031.345</b>	<b>6,3%</b>
Veðtryggjað útlán	50.290.349	41.613.782	-11.368.466	5,9%
Aðrar figgjarognir	262.899.233	222.467.531	-53.030.374	5,2%
Avleidd figgjaramboð til tryggjan av nettobroyting av ognum og skyldum	212.911.545	259.689.999	0	19,8%

## Nota 23 • Býti av partabrøvum á vinnugreinar og økir - samtak

	Føroyar	Restin av Evropa	Norður- amerika	Suður- amerika	Japan	Restin av Fjareystri	Onnur lond	Tilsamans
Orka	1,9%	6,4%	0,8%	0,0%	0,0%	0,4%	0,0%	9,6%
Tilfar	0,0%	6,8%	0,9%	0,0%	0,0%	0,0%	0,0%	7,7%
Ídnaður	6,6%	8,4%	0,7%	0,0%	1,2%	0,0%	0,0%	16,9%
Nýtsluvøra	0,0%	6,8%	2,1%	0,0%	0,0%	0,0%	0,0%	8,8%
Konsumentvøra	9,7%	5,4%	1,0%	0,0%	0,0%	0,0%	0,0%	16,1%
Sunnleikarøkt	0,0%	7,4%	1,6%	0,0%	0,0%	0,0%	0,0%	9,0%
Fíggjing	3,7%	8,4%	4,3%	1,2%	0,0%	0,7%	0,0%	18,3%
KT	0,7%	2,5%	4,6%	0,0%	0,0%	0,0%	0,0%	7,9%
Fjarskifti	0,0%	1,3%	1,5%	0,0%	0,0%	0,0%	0,0%	2,8%
Veiting	0,0%	0,8%	0,9%	0,0%	0,0%	0,0%	0,0%	1,8%
Ikki útgreinað	0,0%	1,2%	0,0%	0,0%	0,0%	0,0%	0,0%	1,2%
<b>Tilsamans</b>	<b>22,7%</b>	<b>55,3%</b>	<b>18,5%</b>	<b>1,2%</b>	<b>1,2%</b>	<b>1,1%</b>	<b>0,0%</b>	<b>100,0%</b>

## Nota 23 • Býti av partabrøvum á vinnugreinar og økir - móðurfelag

	Føroyar	Restin av Evropa	Norður- amerika	Suður- amerika	Japan	Restin av Fjareystri	Onnur lond	Tilsamans
Orka	2,9%	6,4%	0,0%	0,0%	0,0%	0,0%	0,0%	9,2%
Tilfar	0,0%	6,3%	0,0%	0,0%	0,0%	0,0%	0,0%	6,3%
Ídnaður	5,6%	10,7%	0,0%	0,0%	0,0%	0,0%	0,0%	16,3%
Nýtsluvøra	0,0%	4,6%	0,0%	0,0%	0,0%	0,0%	0,0%	4,6%
Konsumentvøra	19,0%	6,2%	0,0%	0,0%	0,0%	0,0%	0,0%	25,2%
Sunnleikarøkt	0,0%	11,0%	0,0%	0,0%	0,0%	0,0%	0,0%	11,0%
Fíggjing	5,5%	11,3%	0,0%	0,0%	0,0%	0,0%	0,0%	16,9%
KT	1,5%	2,6%	0,0%	0,0%	0,0%	0,0%	0,0%	4,0%
Fjarskifti	0,0%	2,6%	0,0%	0,0%	0,0%	0,0%	0,0%	2,6%
Veiting	0,0%	1,6%	0,0%	0,0%	0,0%	0,0%	0,0%	1,6%
Ikki útgreinað	0,0%	2,3%	0,0%	0,0%	0,0%	0,0%	0,0%	2,3%
<b>Tilsamans</b>	<b>34,5%</b>	<b>65,5%</b>	<b>0,0%</b>	<b>0,0%</b>	<b>0,0%</b>	<b>0,0%</b>	<b>0,0%</b>	<b>100,0%</b>

## Nota 24 • Váðaskema pr. 31. desember 2010 - samtak

Av tí at landskassin veðheldur fyri tryggingum hjá móðurfelagnum, gevur váðalýsingin omanfyri ikki nýtilig úrslit. Tí er valt ikki at gera hesar útrokningar.

## Nota 24 • Váðaskema pr. 31. desember 2010 - móðurfelag

Av tí at landskassin veðheldur fyri tryggingum hjá felagnum, gevur váðalýsingin omanfyri ikki nýtilig úrslit. Tí er valt ikki at gera hesar útrokningar.

## Nota 25 • Nærstandandi partar

### Grundarlag fyri ávirkan

#### Avgerandi ávirkan:

Føroya Landsstýri, Tórshavn

Høvuðspartaiegari

#### Transaktiónir við nærstandandi partar:

Tað hava ikki verið týðandi transaktiónir við nærstandandi partar

## Nota 26 • Ognarviðurskipti

Fylgjandi partaeigarar eru upptiknir í felagsins partaeigarayvirlit við einum ognarparti, ið er omanfyri 5%:

· Føroya Landsstýri, Tórshavn

## Nota 27 • Nevnd, stjórn og leiðandi starvsfólk

Nevndar- og stjórnarlimir felagsins eru stjórar og/ella nevndarlimir í fylgjandi føroysku partafeløgum:

### Leiðslustørv

#### Nýttar styttingar:

(NF)= Nevndarformaður

(NL)= Nevndarlimur

(S) = Stjóri

#### Nevnd

Poul Hansen, nevndarformaður

Sp/F Gleipnir (S), P/F Bacalao (S), Sp/F Coldstream (S),  
P/F Havsbrún (NF), P/F Føroya Fiskiídnaður (NF),  
P/F Tryggingarfelagið Lív (NF), P/F Seglloftið(NF), P/F Faroe Link Maritime (NF)  
P/F Fiskamarknaður Føroya (NL), P/F Kimbil (NL),  
P/F Faroe Cold Stores (NL), P/F Bacalao (NL), Sp/F Hans Joensen (NL),  
P/F Aluplast (NL), P/F Fastogn (NL), P/F Royndin (NL)

Súsanna Ewaldsdóttir Sørensen, næstformaður

P/F Tryggingarfelagið Lív (NL), P/F Royndin (NL),  
P/F Simprentis (NL), P/F Far-Invest (Rainmaker)(NL)

Una J. Joensen

P/F Tryggingarfelagið Lív (NL), P/F Royndin (NF)

Jógvan Mørkøre

P/F Tryggingarfelagið Lív (NL), P/F Royndin (NL)

Gunnleivur Dalsgarð

P/F Tryggingarfelagið Lív (NL), P/F Royndin (NL)

#### Stjórn

Tummas Eliassen

P/F Tryggingarfelagið Lív (S), P/F Royndin (S),  
P/F Virðisbrævamarknaður Føroya (NL), P/F Fastogn (NL)

# Seinastu 5 árin

## Hövuðstöl (t.DKK) - samtakið

	2010	2009	Annar roknskaparáttur		
			2008	2007	2006
<b>Rakstrarroknskapur</b>					
Tryggingargjöld	330.786	332.547	310.390	276.142	242.688
Útgoldnar veitingar	-190.099	-145.937	-106.626	-91.850	-88.489
Úrslit av iløguvirksemi	258.788	92.307	101.852	127.371	32.311
Rakstrarkostnaðir av tryggingarvirksemi	-33.890	-27.939	-27.005	-24.722	-22.047
Úrslit av endurtrygging	-8.779	-6.635	-9.597	-6.863	-10.839
Tryggingartekniðskt úrslit	40.301	22.558	-52.217	464	2.501
Ársúrslit	24.161	15.287	-45.647	4.998	3.897
<b>Fíggjarstøða</b>					
Avsetingar til tryggingar- og iløguavtalur tilsamans	3.249.832	2.912.240	2.672.322	2.342.881	1.955.156
Eginogn tilsamans	89.304	65.143	49.856	95.503	90.505
Aktiv tilsamans	3.769.335	3.013.894	2.754.203	2.485.220	2.175.996
Depotrenta	4,5% / 3,5%	4,5% / 2,5%	5,0%	4,5%	4,5%

## Lyklatöl - samtakið

	2010	2009	Annar roknskaparáttur		
			2008	2007	2006
<b>Lyklatöl fyrri fíggjarvirksemi</b>					
Avkast áðrenn avdekning	6,8%	5,9%	-5,5%	4,9%	2,8%
Avkast eftir avdekning	8,5%	3,3%	4,0%	5,7%	1,6%
<b>Lyklatöl fyrri kostnaðir og váða</b>					
Kostnaðir í prosent av tryggingargjöldum	9,8%	7,9%	8,3%	8,5%	8,6%
Kostnaðir í prosent av avsetingum	1,2%	1,0%	1,2%	1,2%	1,2%
Kostnaðir fyrri hvønn tryggjaðan	1.669 kr.	1.442 kr.	1.575 kr.	I/M	I/M
Kostnaðarúrslit	-1,7%	0,1%	-0,1%	I/M	I/M
Váðarúrslit	-1,6%	1,7%	1,6%	I/M	I/M
<b>Lyklatöl fyrri konsolidering</b>					
Bonusstig	2,5%	2,2%	0,0%	2,8%	3,0%
Kundaognarstig	5,5%	3,6%	3,5%	3,0%	1,4%
Eigarakapitalstig	3,2%	2,1%	2,1%	5,6%	5,9%
Yvirdekningsstig	2,3%	1,5%	0,0%	2,4%	2,6%
Solvensdeknigur	148,5%	138,4%	100,0%	149,7%	153,9%
<b>Lyklatöl fyrri renting</b>					
Renting av eginogn áðrenn skatt	40,7%	30,4%	-76,5%	6,0%	5,3%
Renting av eginogn eftir skatt	33,1%	26,6%	-62,8%	5,4%	4,4%
Renting av kundamiðlum eftir kostnaðir áðrenn skatt	4,9%	0,9%	I/M	I/M	I/M
Renting av ábyrgdarláni áðrenn skatt	-	-	-	5,1%	4,3%
Renting av kundaogn áðrenn skatt	48,8%	38,0%	-48,9%	8,0%	-

Broyttur roknskaparáttur í 2008 merkir, at tølini fyrri 2006 ikki eru fult sambærilig við 2007-2010. Tryggingarligar avsetingar eru hesi árin mátaðar til grundarlagsrentu, meðan hesar fyrri 2007-2010 eru mátaðar til marknaðarrentu. Tískil kunnu tíðandi munir vera á teimum virðum, avsetingarnar eru mátaðar til í mun til, um mátað varð til marknaðarrentu í 2006.

Har tað ikki er møguligt vegna vantandi datagrundarlag at geva upplýsingar, er hetta merkt sum "I/M".

# Seinastu 5 árin

## Hövuðstöl (t.DKK) - móðurfelag

	2010	2009	2008	Annar roknskaparáttur	
				2007	2006
<b>Rakstrarroknskapur</b>					
Tryggingargjöld	92.879	105.036	310.390	276.142	242.688
Útgoldnar veitingar	-93.933	-84.522	-106.626	-91.850	-88.489
Úrslit av iløguvirksemi	245.312	32.257	101.852	127.371	32.311
Rakstrarkostnaðir av tryggingarvirksemi	-10.304	-9.804	-27.005	-24.722	-22.047
Úrslit av endurtrygging	-5.784	-4.034	-9.597	-6.863	-10.839
Tryggingartekniskt úrslit	36.519	20.390	-52.217	464	2.501
Ársúrslit	24.161	15.287	-45.648	4.998	3.897
<b>Fíggjarstøða</b>					
Avsetingar til tryggingar- og iløguavtalar tilsamans	2.214.657	2.010.023	2.672.322	2.342.881	1.955.156
Eginogn tilsamans	89.304	65.143	49.856	95.503	90.505
Aktiv tilsamans	2.330.044	2.110.661	2.754.203	2.485.220	2.175.996
Depotrenta	4,5%	4,5%	5,0%	4,5%	4,5%

## Lyklatöl - móðurfelag

	2010	2009	2008	Annar roknskaparáttur	
				2007	2006
<b>Lyklatöl fyrri fíggjarvirksemi</b>					
Avkast áðrenn avdekning	9,3%	5,2%	-5,5%	4,9%	2,8%
Avkast eftir avdekning	11,8%	1,6%	4,0%	5,7%	1,6%
<b>Lyklatöl fyrri kostnaðir og váða</b>					
Kostnaðir í prosent av tryggingargjöldum	10,3%	8,3%	8,2%	8,5%	8,6%
Kostnaðir í prosent av avsetingum	0,5%	0,4%	1,2%	1,2%	1,2%
Kostnaðir fyrri hvønn tryggjaðan	1.498 kr.	757 kr.	1.556 kr.	I/M	I/M
Kostnaðarúrslit	-0,1%	0,0%	-0,1%	I/M	I/M
Váðaúrslit	0,7%	0,7%	1,6%	I/M	I/M
<b>Lyklatöl fyrri konsolidering</b>					
Bonusstig	0,0%	0,0%	0,0%	2,8%	3,0%
Kundaognarstig	4,6%	2,8%	2,1%	3,0%	1,4%
Eigarakapitalstig	4,6%	2,8%	2,1%	5,6%	5,9%
Yvirdekningsstig	2,5%	1,8%	0,0%	2,4%	2,6%
Solvensdekningur	158,3%	156,7%	100,0%	149,7%	153,9%
<b>Lyklatöl fyrri renting</b>					
Renting av eginogn áðrenn skatt	38,4%	30,4%	-76,5%	6,0%	5,3%
Renting av eginogn eftir skatt	31,3%	26,6%	-62,8%	5,4%	4,4%
Renting av kundamiðlum eftir kostnaðir áðrenn skatt	7,7%	10,5%	I/M	I/M	I/M
Renting av ábyrgdarláni áðrenn skatt	I/A	I/A	I/A	5,1%	4,3%
Renting av kundaogn áðrenn skatt	47,8%	35,2%	-20,0%	8,0%	-

Broyttur roknskaparáttur í 2008 merkir, at tølini fyrri 2006 ikki eru fult sambærilig við 2007-2010. Tryggingarligar avsetingar eru hesi árin mátaðar til grundarlagsrentu, meðan hesar fyrri 2007-2010 eru mátaðar til marknaðarrentu. Tískil kunnu tíðandi munir vera á teimum virðum, avsetingarnar eru mátaðar til í mun til, um mátað varð til marknaðarrentu í 2006.

Har tað ikki er møguligt vegna vantandi datagrundarlag at geva upplýsingar, er hetta merkt sum "I/M".